
















Evaluation Fachtag Integration

Angaben in Zahlen:

Fachvorträge (50 Gesamt)						Keine Angabe
Arbeitsmarktintegration	24 (48%)	21 (42%)	3 (6%)	-	-	2 (4%)
Bildungsangebote	24 (48%)	16 (32%)	4 (8%)	3 (6%)	1 (2%)	2 (4%)
Sport	12 (24%)	18 (36%)	9 (18%)	2 (4%)	3 (6%)	6 12%
Ehrenamt	30 (60%)	17 (35%)	2 (4%)	-	-	1 (2%)
Psychosoziale Versorgung	5 (10%)	8 (16%)	9 (18%)	8 (16%)	8 (16%)	12 (24%)
Themenvielfalt	16 (32%)	15 (30%)	3 (6%)	1 (2%)	-	15 (30%)

Worldcafés						Keine Angabe
Arbeitsmarktintegration	15 (30%)	14 (28%)	3 (6%)	-	1 (2%)	17 (34%)
Bildungsangebote	11 (22%)	14 (28%)	3 (6%)	1 (2%)	1 (2%)	20 (40%)
Sport	9 (18%)	4 (8%)	2 (4%)	-	2 (4%)	33 (66%)
Ehrenamt	16 (32%)	7 (14%)	1 (2%)	-	-	26 (52%)
Psychosoziale Versorgung	6 (12%)	11 (22%)	3 (6%)	1 (2%)	1 (2%)	28 (56%)
Zeiteinteilung der Worldcafés	9 (18%)	15 (30%)	5 (10%)	2 (4%)	-	19 (38%)

Infotische						Keine Angabe
Vielfalt der Akteure	23 (46%)	21 (42%)	2 (4%)	-	-	4 (8%)
Gelegenheit zum Austausch	20 (40%)	21 (42%)	4 (8%)	-	2 (4%)	3 (6%)

Kritische Kommentare:

Arbeitsmarktintegration: /

Bildungsangebote: der Anfang war gut, der letzte Vortrag zu lang und überflüssig; Zeit! (1) ; Vorträge zu kleinteilig (1)

Sport: zu lang und zu theoretisch (1) ; gut, aber viel zu ausführlich (1)

Ehrenamt: /

Psychosoziale Versorgung: Vortragsweise nicht gut, Thema verfehlt (1)

Themenvielfalt: zu differenziert (1)

Zeiteinteilung Worldcafés: zu eng getaktet (1)