

Zusammenstellung des **vorläufigen** Ergebnisses der Landratswahl im Landkreis Bad Kreuznach am 2. April 2017 (Stichwahl)

Landkreis Bad Kreuznach (Gesamtergebnis)

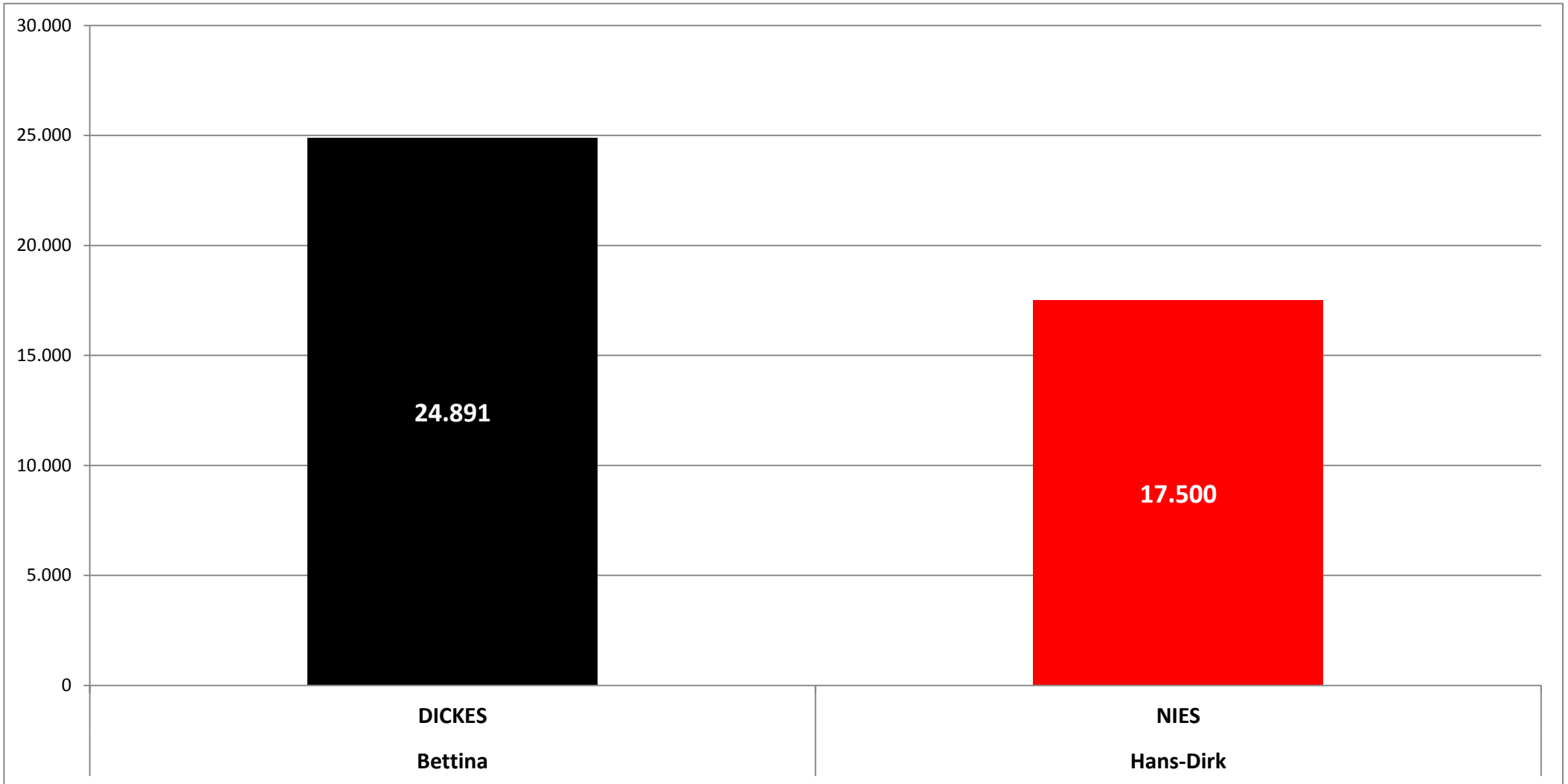
| Gde.- Schl.- Nr. | Gemeinde | Wahlberechtigte insgesamt | Wähler insgesamt | Wahl- beteiligung in % | Stimmzettel | | | von den gültigen Stimmen entfielen auf den Wahlvorschlag der | | | | |
|------------------------|---------------------|------------------------------|---------------------|------------------------------|-------------|---------------|-------------|--|-------------|-------------------|-------------|--|
| | | | | | ungültig | gültig | % | CDU | | SPD | | |
| | | | | | | | | Bettina DICKES | % | Hans-Dirk NIES | % | |
| | Landkreis KH | | | | | | | | | | | |
| 133006 | Stadt Bad Kreuznach | 37.619 | 9.650 | 25,7 | 161 | 9.489 | 98,3 | 5.486 | 57,8 | 4.003 | 42,2 | |
| 133052 | Stadt Kirn | 6.395 | 1.585 | 24,8 | 23 | 1.562 | 98,5 | 808 | 51,7 | 754 | 48,3 | |
| 13301 | VG Bad Kreuznach | 10.507 | 4.090 | 38,9 | 80 | 4.010 | 98,0 | 2.492 | 62,1 | 1.518 | 37,9 | |
| 13307 | VG Bad Sobernheim | 13.999 | 5.829 | 41,6 | 113 | 5.716 | 98,1 | 3.073 | 53,8 | 2.643 | 46,2 | |
| 13303 | VG Kirn-Land | 8.057 | 3.226 | 40,0 | 73 | 3.153 | 97,7 | 1.673 | 53,1 | 1.480 | 46,9 | |
| 13304 | VG Langenlonsheim | 10.896 | 3.604 | 33,1 | 54 | 3.550 | 98,5 | 2.243 | 63,2 | 1.307 | 36,8 | |
| 13305 | VG Meisenheim | 6.500 | 2.629 | 40,4 | 51 | 2.578 | 98,1 | 1.380 | 53,5 | 1.198 | 46,5 | |
| 13306 | VG Rüdesheim | 23.322 | 10.016 | 42,9 | 202 | 9.814 | 98,0 | 6.087 | 62,0 | 3.727 | 38,0 | |
| 13308 | VG Stromberg | 7.681 | 2.572 | 33,5 | 53 | 2.519 | 97,9 | 1.649 | 65,5 | 870 | 34,5 | |
| | Summe: | 124.976 | 43.201 | 34,6 | 810 | 42.391 | 98,1 | 24.891 | 58,7 | 17.500 | 41,3 | |

Stand: 02.04.2017 19:02

Zusammenstellung des **vorläufigen** Ergebnisses der Landratswahl im Landkreis Bad Kreuznach am 2. April 2017 (Stichwahl)

Landkreis Bad Kreuznach

gültige Stimmen:

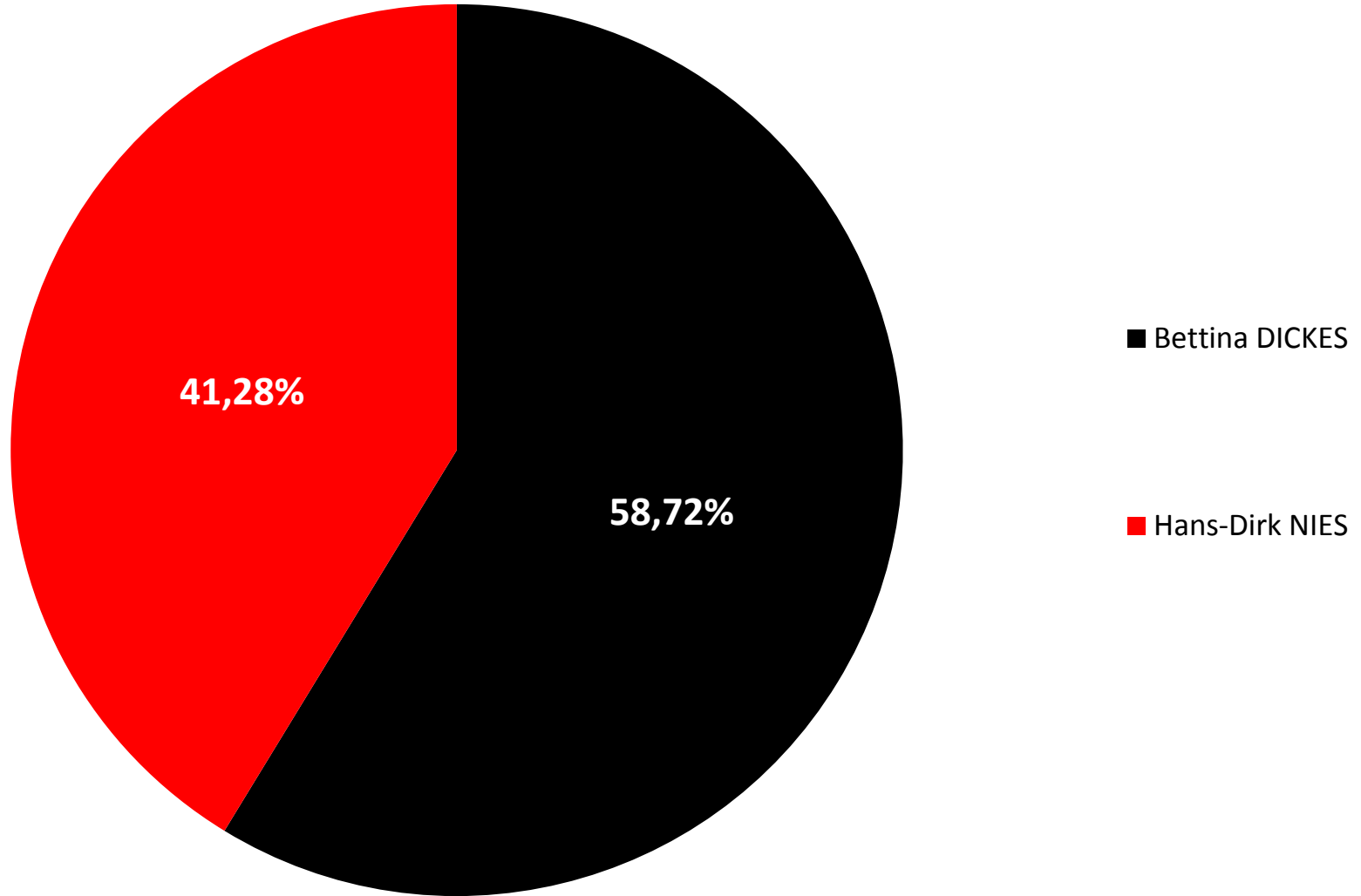


Stand: 02.04.2017 19:02

Wahlbeteiligung: 34,57 %

gültige Stimmen insgesamt: 42.391

Landkreis Bad Kreuznach



Stand: 02.04.2017 19:02

Wahlbeteiligung: 34,57 %

gültige Stimmen insgesamt: 42.391

Zusammenstellung des vorläufigen Ergebnisses der Landratswahl im Landkreis Bad Kreuznach am 2. April 2017 (Stichwahl)

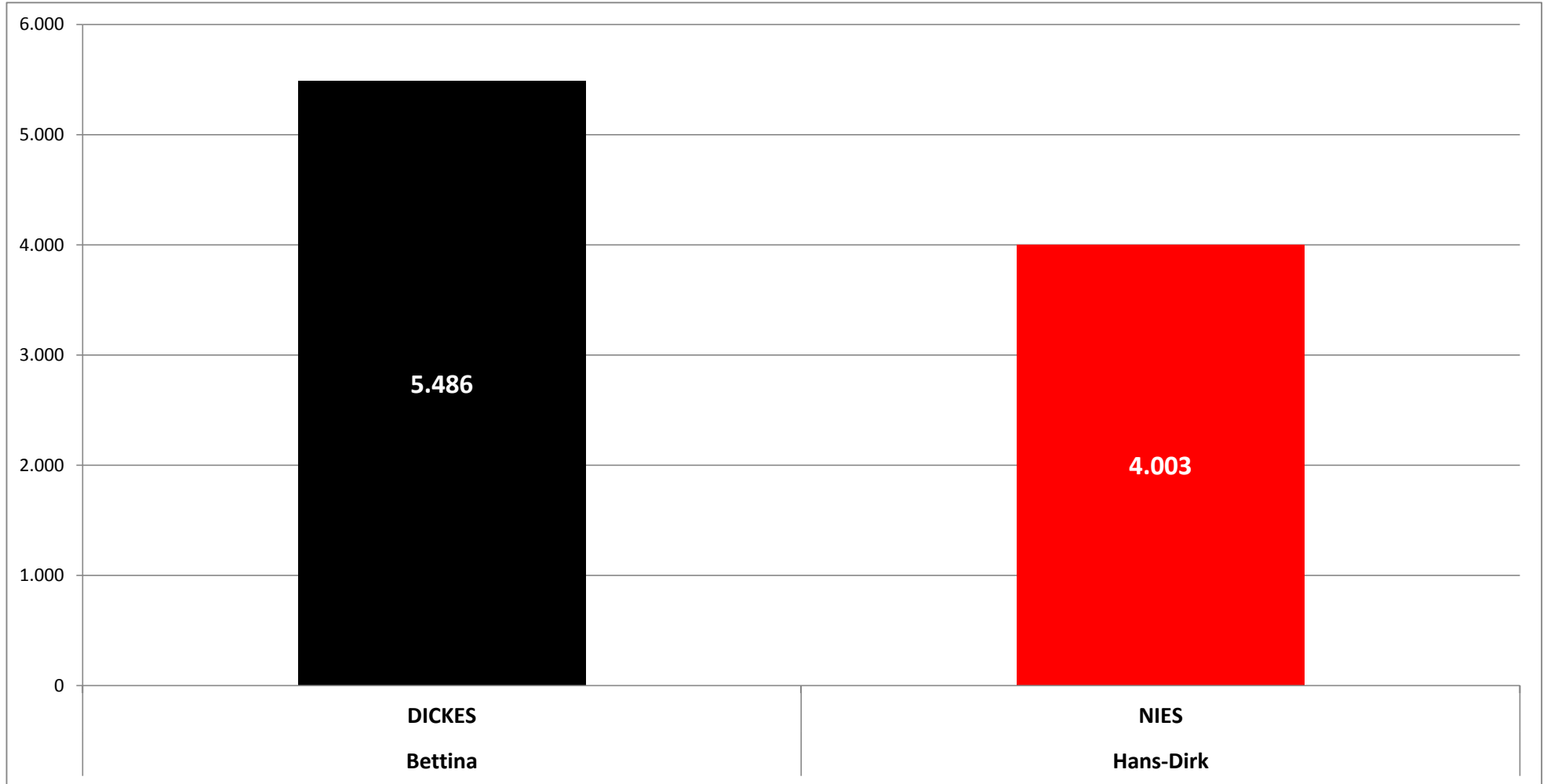
| Stadt Bad Kreuznach | | | | | | | | | | | |
|------------------------|----------------------------|------------------------------|---------------------|------------------------------|-------------|--------------|-------------|--|-------------|-------------------|-------------|
| Gde.- Schl.- Nr. | Gemeinde | Wahlberechtigte insgesamt | Wähler insgesamt | Wahl- beteiligung in % | Stimmzettel | | | von den gültigen Stimmen entfielen auf den Wahlvorschlag der | | | |
| | | | | | ungültig | gültig | % | CDU | | SPD | |
| | | | | | | | | Bettina DICKES | % | Hans-Dirk NIES | % |
| 133006 | <u>Stadt Bad Kreuznach</u> | | | | | | | | | | |
| | 0111 | 1.217 | 319 | 26,2 | 5 | 314 | 98,4 | 180 | 57,3 | 134 | 42,7 |
| | 0112 | 999 | 329 | 32,9 | 9 | 320 | 97,3 | 199 | 62,2 | 121 | 37,8 |
| | 0113 | 1.111 | 236 | 21,2 | 7 | 229 | 97,0 | 119 | 52,0 | 110 | 48,0 |
| | 0114 | 884 | 247 | 27,9 | 2 | 245 | 99,2 | 122 | 49,8 | 123 | 50,2 |
| | 0115 | 815 | 202 | 24,8 | 3 | 199 | 98,5 | 96 | 48,2 | 103 | 51,8 |
| | 0116 | 969 | 244 | 25,2 | 4 | 240 | 98,4 | 136 | 56,7 | 104 | 43,3 |
| | 0211 | 1.418 | 178 | 12,6 | 4 | 174 | 97,8 | 97 | 55,7 | 77 | 44,3 |
| | 0212 | 1.173 | 327 | 27,9 | 3 | 324 | 99,1 | 222 | 68,5 | 102 | 31,5 |
| | 0231 | 935 | 127 | 13,6 | 4 | 123 | 96,9 | 58 | 47,2 | 65 | 52,8 |
| | 0232 | 841 | 213 | 25,3 | 6 | 207 | 97,2 | 91 | 44,0 | 116 | 56,0 |
| | 0233 | 982 | 190 | 19,3 | 9 | 181 | 95,3 | 77 | 42,5 | 104 | 57,5 |
| | 0234 | 1.660 | 247 | 14,9 | 2 | 245 | 99,2 | 119 | 48,6 | 126 | 51,4 |
| | 0235 | 1.235 | 280 | 22,7 | 5 | 275 | 98,2 | 149 | 54,2 | 126 | 45,8 |
| | 0241 | 1.485 | 264 | 17,8 | 3 | 261 | 98,9 | 149 | 57,1 | 112 | 42,9 |
| | 0242 | 1.318 | 294 | 22,3 | 5 | 289 | 98,3 | 148 | 51,2 | 141 | 48,8 |
| | 0243 | 1.368 | 235 | 17,2 | 2 | 233 | 99,1 | 134 | 57,5 | 99 | 42,5 |
| | 0251 | 1.114 | 256 | 23,0 | 4 | 252 | 98,4 | 148 | 58,7 | 104 | 41,3 |
| | 0252 | 1.459 | 285 | 19,5 | 12 | 273 | 95,8 | 163 | 59,7 | 110 | 40,3 |
| | 0253 | 1.337 | 444 | 33,2 | 5 | 439 | 98,9 | 291 | 66,3 | 148 | 33,7 |
| | 0254 | 904 | 304 | 33,6 | 6 | 298 | 98,0 | 189 | 63,4 | 109 | 36,6 |
| | 0255 | 1.011 | 278 | 27,5 | 4 | 274 | 98,6 | 136 | 49,6 | 138 | 50,4 |
| | 0256 | 932 | 235 | 25,2 | 2 | 233 | 99,1 | 111 | 47,6 | 122 | 52,4 |
| | 0257 | 1.008 | 325 | 32,2 | 2 | 323 | 99,4 | 219 | 67,8 | 104 | 32,2 |
| | 0258 | 1.071 | 417 | 38,9 | 3 | 414 | 99,3 | 269 | 65,0 | 145 | 35,0 |
| | 0311 | 1.058 | 252 | 23,8 | 11 | 241 | 95,6 | 134 | 55,6 | 107 | 44,4 |
| | 0312 | 1.028 | 309 | 30,1 | 1 | 308 | 99,7 | 180 | 58,4 | 128 | 41,6 |
| | 0411 | 1.102 | 352 | 31,9 | 7 | 345 | 98,0 | 216 | 62,6 | 129 | 37,4 |
| | 0511 | 321 | 83 | 25,9 | 1 | 82 | 98,8 | 59 | 72,0 | 23 | 28,0 |
| | 0611 | 950 | 375 | 39,5 | 4 | 371 | 98,9 | 189 | 50,9 | 182 | 49,1 |
| | 0612 | 1.078 | 444 | 41,2 | 3 | 441 | 99,3 | 256 | 58,0 | 185 | 42,0 |
| | 0613 | 1.274 | 269 | 21,1 | 5 | 264 | 98,1 | 161 | 61,0 | 103 | 39,0 |
| | 0711 | 853 | 214 | 25,1 | 0 | 214 | 100,0 | 123 | 57,5 | 91 | 42,5 |
| | 0712 | 855 | 277 | 32,4 | 4 | 273 | 98,6 | 174 | 63,7 | 99 | 36,3 |
| | 0713 | 918 | 242 | 26,4 | 5 | 237 | 97,9 | 144 | 60,8 | 93 | 39,2 |
| | 0714 | 936 | 357 | 38,1 | 9 | 348 | 97,5 | 228 | 65,5 | 120 | 34,5 |
| | Summe: | 37.619 | 9.650 | 25,7 | 161 | 9.489 | 98,3 | 5.486 | 57,8 | 4.003 | 42,2 |

Stand: 02.04.2017 19:02

Zusammenstellung des vorläufigen Ergebnisses der Landratswahl im Landkreis Bad Kreuznach am 2. April 2017 (Stichwahl)

Stadt Bad Kreuznach

gültige Stimmen:



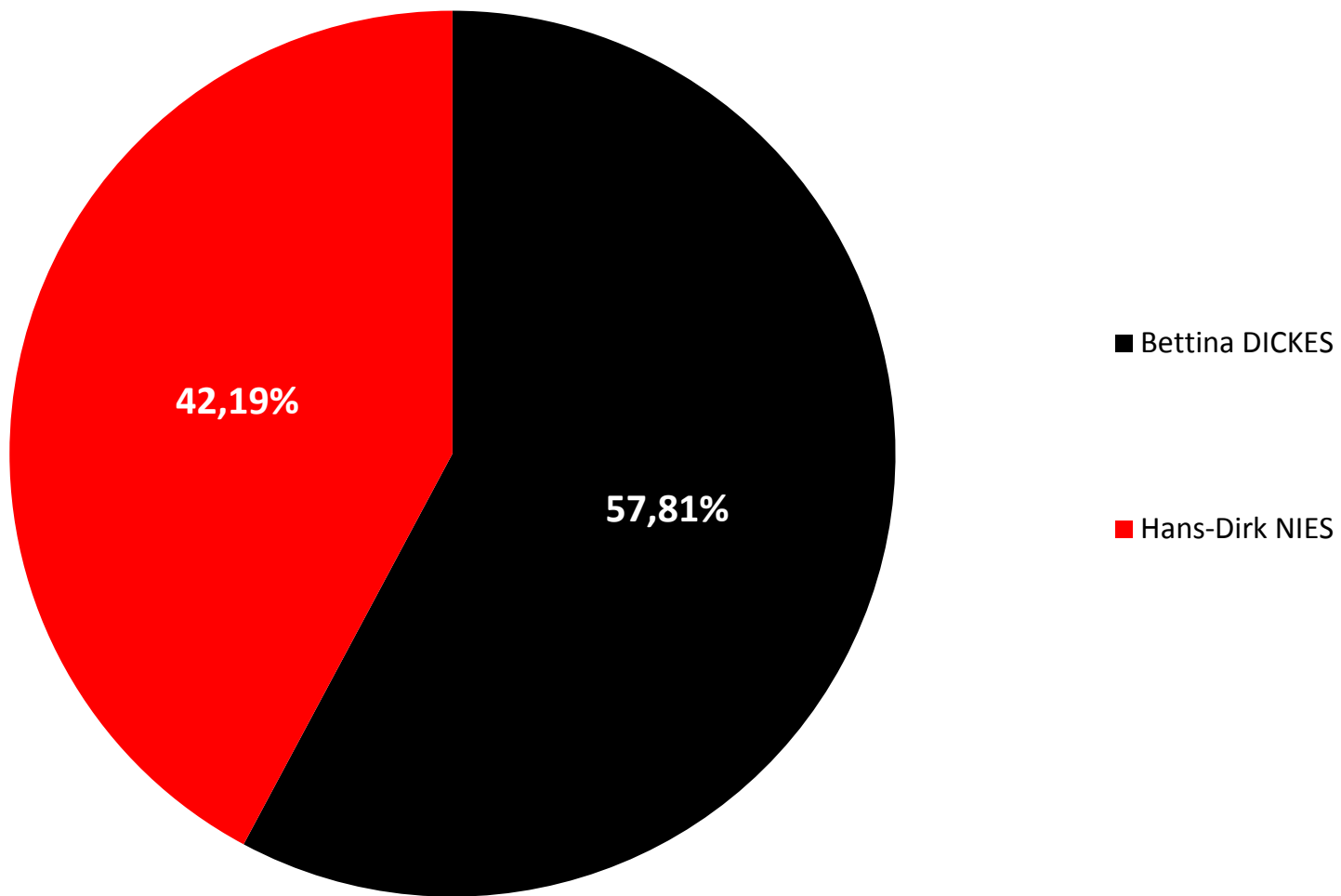
Stand: 02.04.2017 19:02

Wahlbeteiligung: 25,65 %

gültige Stimmen insgesamt: 9.489

Zusammenstellung des **vorläufigen** Ergebnisses der Landratswahl im Landkreis Bad Kreuznach am 2. April 2017 (Stichwahl)

Stadt Bad Kreuznach



Stand: 02.04.2017 19:02

Wahlbeteiligung: 25,65 %

gültige Stimmen insgesamt: 9.489

Zusammenstellung des **vorläufigen** Ergebnisses der Landratswahl im Landkreis Bad Kreuznach am 2. April 2017 (Stichwahl)

Stadt Kirn

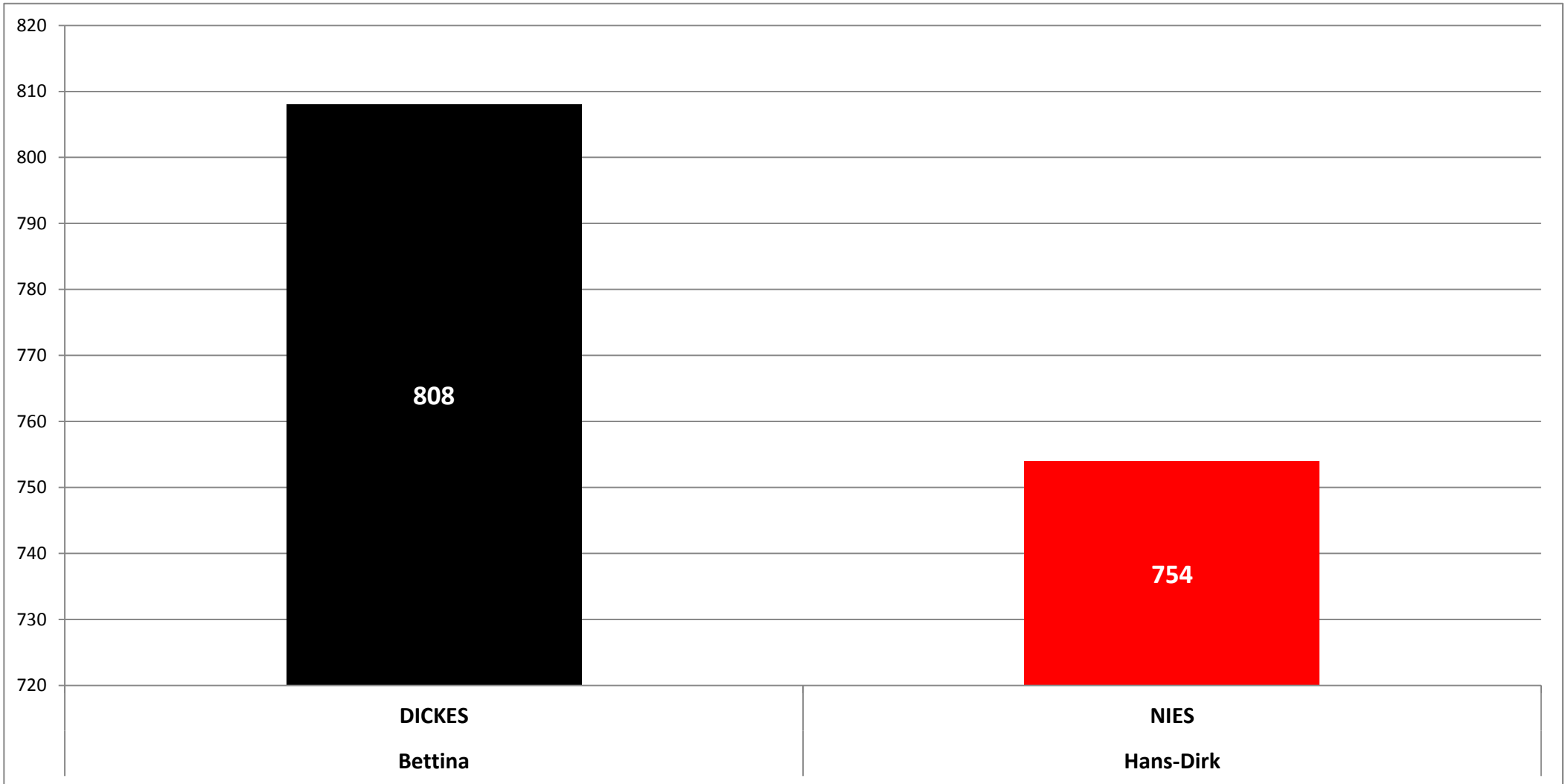
| Gde.- Schl.- Nr. | Gemeinde | Wahlberechtigte insgesamt | Wähler insgesamt | Wahl- beteiligung in % | Stimmzettel | | | von den gültigen Stimmen entfielen auf den Wahlvorschlag der | | | | |
|------------------------|-------------------|------------------------------|---------------------|------------------------------|-------------|--------------|-------------|--|-------------|-------------------|------------|-------------|
| | | | | | ungültig | gültig | % | CDU | | SPD | | |
| | | | | | | | | Bettina DICKES | % | Hans-Dirk NIES | % | |
| 133052 | Stadt Kirn | | | | | | | | | | | |
| | 0111 | 796 | 133 | 16,7 | 4 | 129 | 97,0 | 63 | 48,8 | | 66 | 51,2 |
| | 0121 | 1.268 | 342 | 27,0 | 3 | 339 | 99,1 | 185 | 54,6 | | 154 | 45,4 |
| | 0131 | 1.255 | 327 | 26,1 | 8 | 319 | 97,6 | 187 | 58,6 | | 132 | 41,4 |
| | 0151 | 934 | 170 | 18,2 | 3 | 167 | 98,2 | 84 | 50,3 | | 83 | 49,7 |
| | 0162 | 297 | 49 | 16,5 | 3 | 46 | 93,9 | 24 | 52,2 | | 22 | 47,8 |
| | 0171 | 876 | 218 | 24,9 | 0 | 218 | 100,0 | 86 | 39,4 | | 132 | 60,6 |
| | 0211 | 276 | 95 | 34,4 | 1 | 94 | 98,9 | 48 | 51,1 | | 46 | 48,9 |
| | 0311 | 693 | 251 | 36,2 | 1 | 250 | 99,6 | 131 | 52,4 | | 119 | 47,6 |
| | Summe: | 6.395 | 1.585 | 24,8 | 23 | 1.562 | 98,5 | 808 | 51,7 | | 754 | 48,3 |

Stand: 02.04.2017 19:02

Zusammenstellung des **vorläufigen** Ergebnisses der Landratswahl im Landkreis Bad Kreuznach am 2. April 2017 (Stichwahl)

Stadt Kirn

gültige Stimmen:



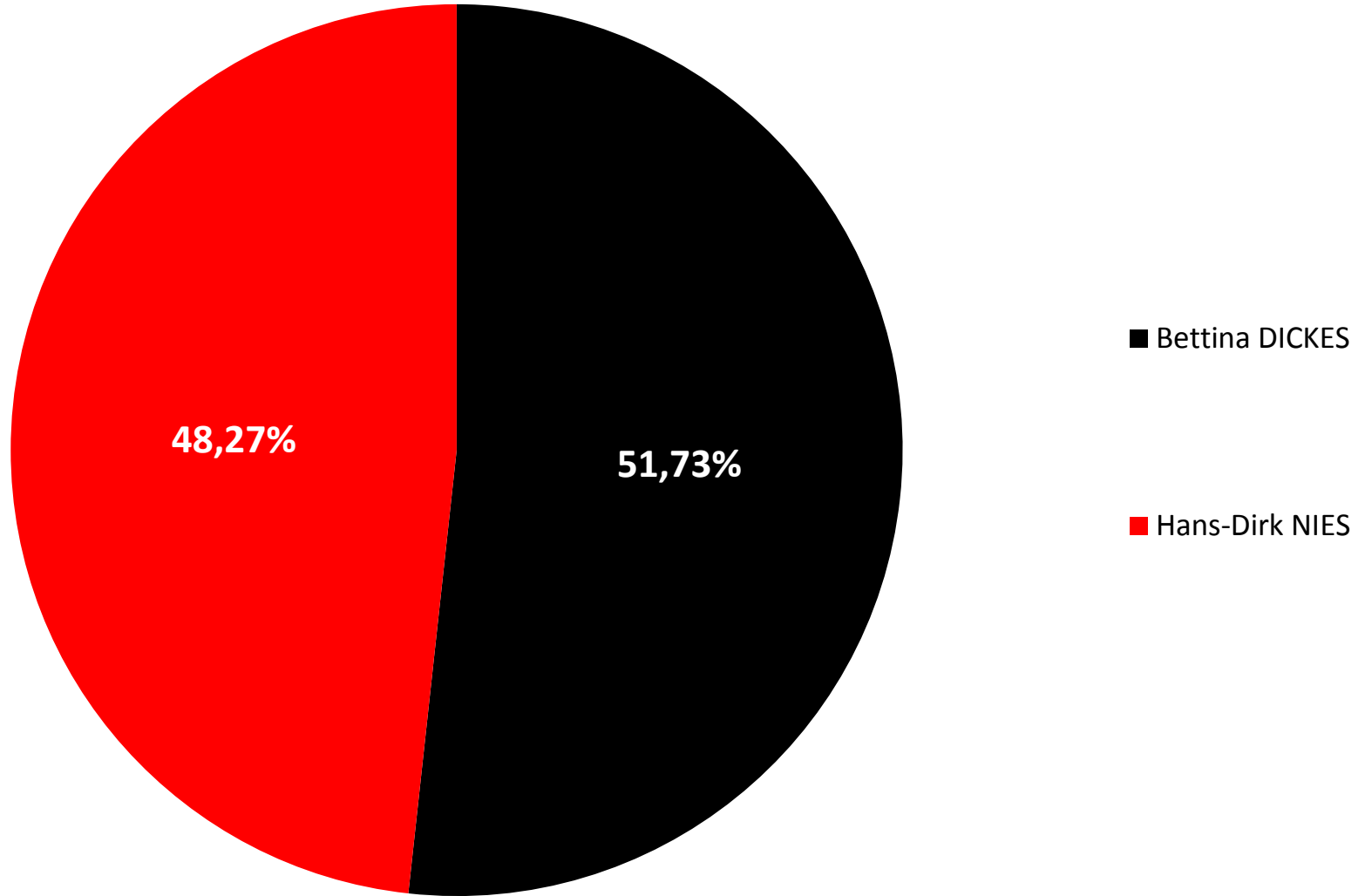
Stand: 02.04.2017 19:02

Wahlbeteiligung: 24,78 %

gültige Stimmen insgesamt: 1.562

Zusammenstellung des **vorläufigen** Ergebnisses der Landratswahl im Landkreis Bad Kreuznach am 2. April 2017 (Stichwahl)

Stadt Kirn



Stand: 02.04.2017 19:02

Wahlbeteiligung: 24,78 %

gültige Stimmen insgesamt: 1.562

Zusammenstellung des **vorläufigen** Ergebnisses der Landratswahl im Landkreis Bad Kreuznach am 2. April 2017 (Stichwahl)

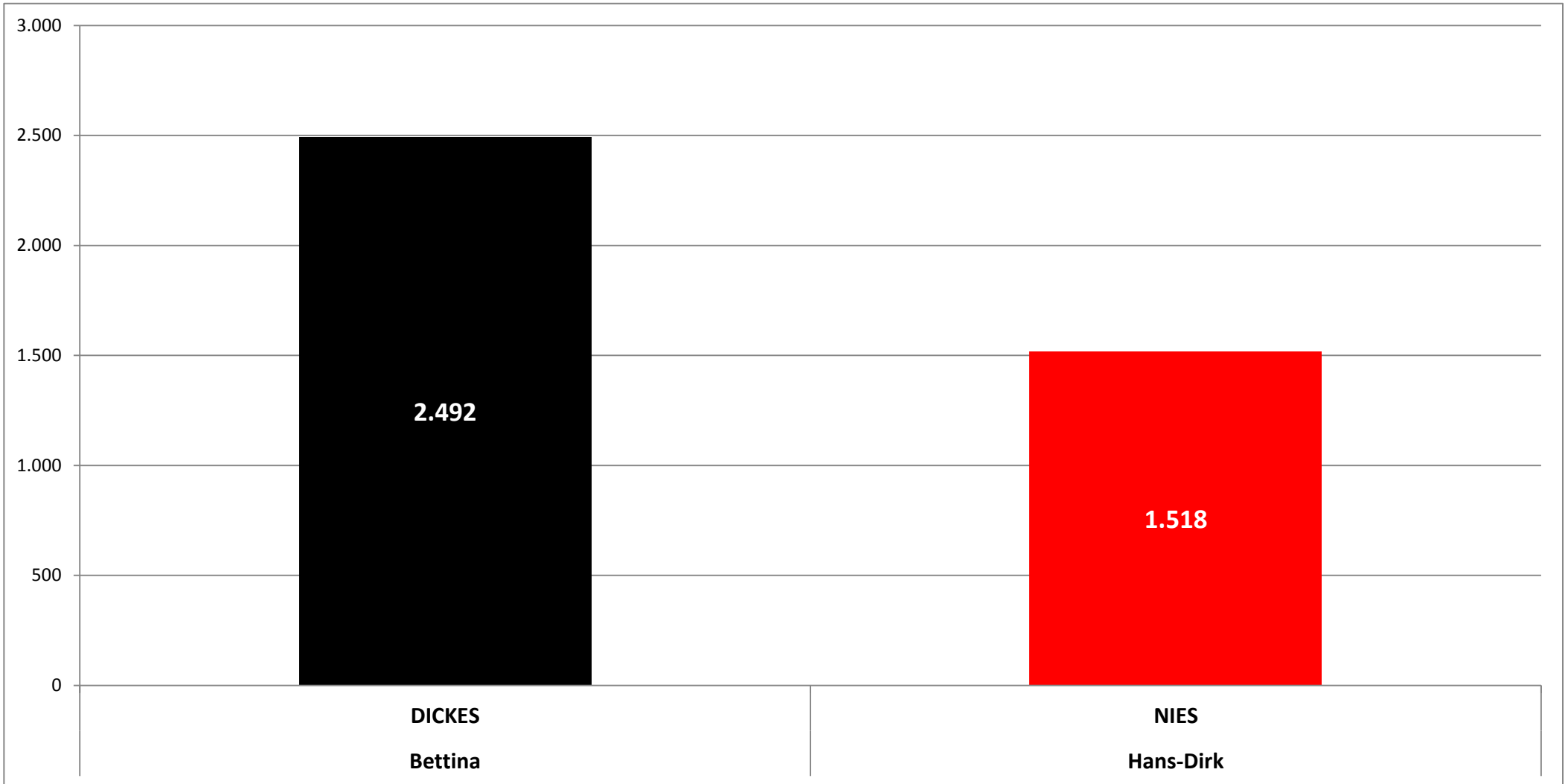
Verbandsgemeinde Bad Kreuznach

| Gde.- Schl.- Nr. | Gemeinde | Wahlberechtigte insgesamt | Wähler insgesamt | Wahl- beteiligung in % | Stimmzettel | | | von den gültigen Stimmen entfielen auf den Wahlvorschlag der | | | | | |
|------------------------|-------------------------|------------------------------|---------------------|------------------------------|-------------|--------------|-------------|--|-------------|-------------------|-------------|--|--|
| | | | | | ungültig | gültig | % | CDU | | SPD | | | |
| | | | | | | | | Bettina DICKES | % | Hans-Dirk NIES | % | | |
| 13301 | VG Bad Kreuznach | | | | | | | | | | | | |
| 133003 | Altenbamberg | 616 | 223 | 36,2 | 3 | 220 | 98,7 | 129 | 58,6 | 91 | 41,4 | | |
| 133012 | Biebelsheim | 529 | 176 | 33,3 | 5 | 171 | 97,2 | 108 | 63,2 | 63 | 36,8 | | |
| 133030 | Feilbingert | 1.297 | 591 | 45,6 | 7 | 584 | 98,8 | 384 | 65,8 | 200 | 34,2 | | |
| 133031 | Frei-Laubersheim | 850 | 352 | 41,4 | 8 | 344 | 97,7 | 221 | 64,2 | 123 | 35,8 | | |
| 133032 | Fürfeld | 1.241 | 397 | 32,0 | 7 | 390 | 98,2 | 244 | 62,6 | 146 | 37,4 | | |
| 133037 | Hackenheim | 1.699 | 583 | 34,3 | 14 | 569 | 97,6 | 389 | 68,4 | 180 | 31,6 | | |
| 133039 | Hallgarten | 637 | 276 | 43,3 | 8 | 268 | 97,1 | 165 | 61,6 | 103 | 38,4 | | |
| 133045 | Hochstätten | 505 | 157 | 31,1 | 4 | 153 | 97,5 | 87 | 56,9 | 66 | 43,1 | | |
| 133069 | Neu-Bamberg | 811 | 371 | 45,7 | 5 | 366 | 98,7 | 214 | 58,5 | 152 | 41,5 | | |
| 133078 | Pfaffen-Schwabenheim | 1.052 | 447 | 42,5 | 13 | 434 | 97,1 | 259 | 59,7 | 175 | 40,3 | | |
| 133080 | Pleitersheim | 264 | 121 | 45,8 | 1 | 120 | 99,2 | 75 | 62,5 | 45 | 37,5 | | |
| 133104 | Tiefenthal | 99 | 42 | 42,4 | 3 | 39 | 92,9 | 15 | 38,5 | 24 | 61,5 | | |
| 133106 | Volxheim | 907 | 354 | 39,0 | 2 | 352 | 99,4 | 202 | 57,4 | 150 | 42,6 | | |
| | Summe: | 10.507 | 4.090 | 38,9 | 80 | 4.010 | 98,0 | 2.492 | 62,1 | 1.518 | 37,9 | | |

Stand: 02.04.2017 19:02

VG Bad Kreuznach

gültige Stimmen:

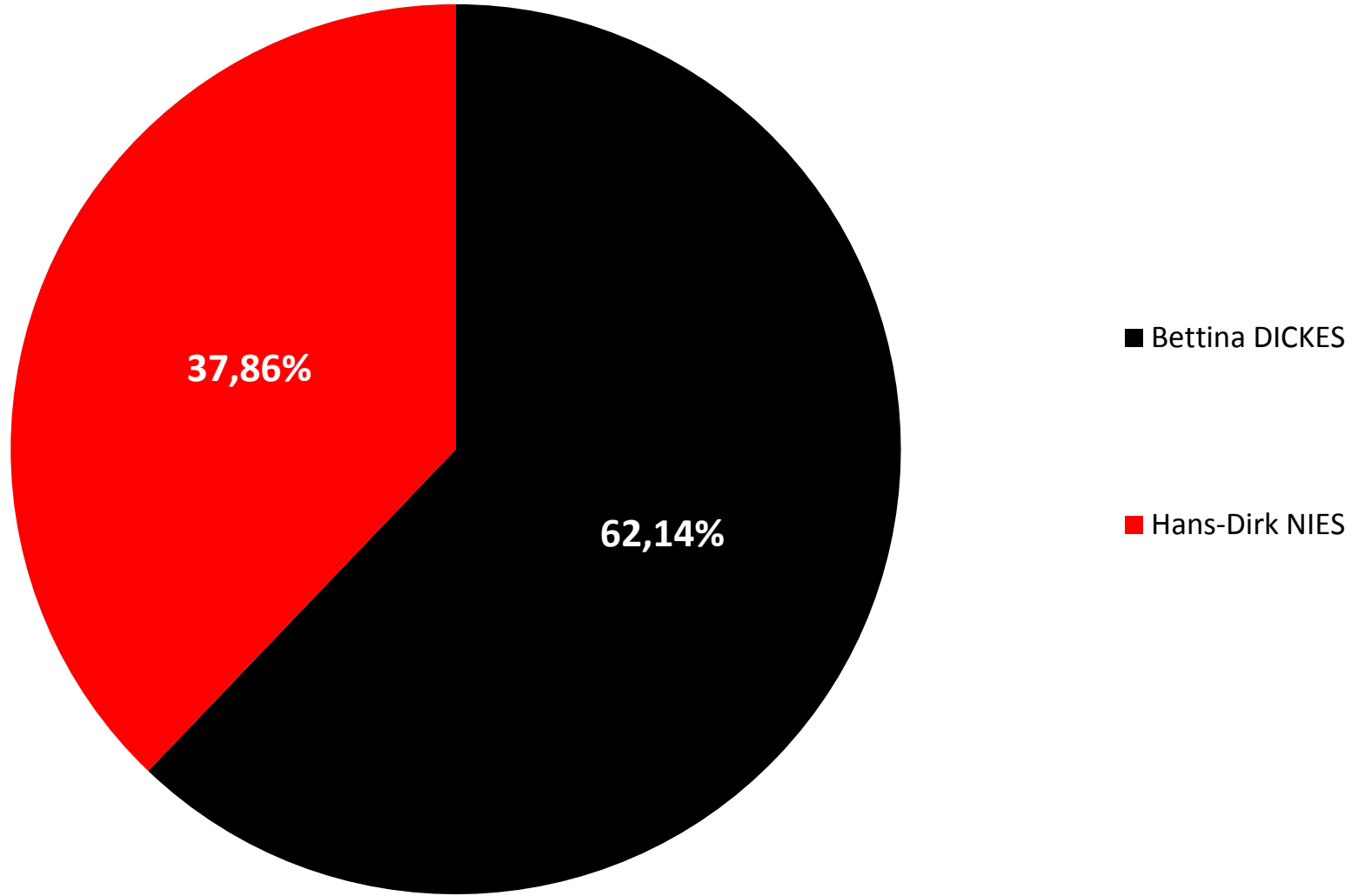


Stand: 02.04.2017 19:02

Wahlbeteiligung: 38,93 %

gültige Stimmen insgesamt: 4.010

VG Bad Kreuznach



Stand: 02.04.2017 19:02

Wahlbeteiligung: 38,93 %

gültige Stimmen insgesamt: 4.010

Zusammenstellung des **vorläufigen** Ergebnisses der Landratswahl im Landkreis Bad Kreuznach am 2. April 2017 (Stichwahl)

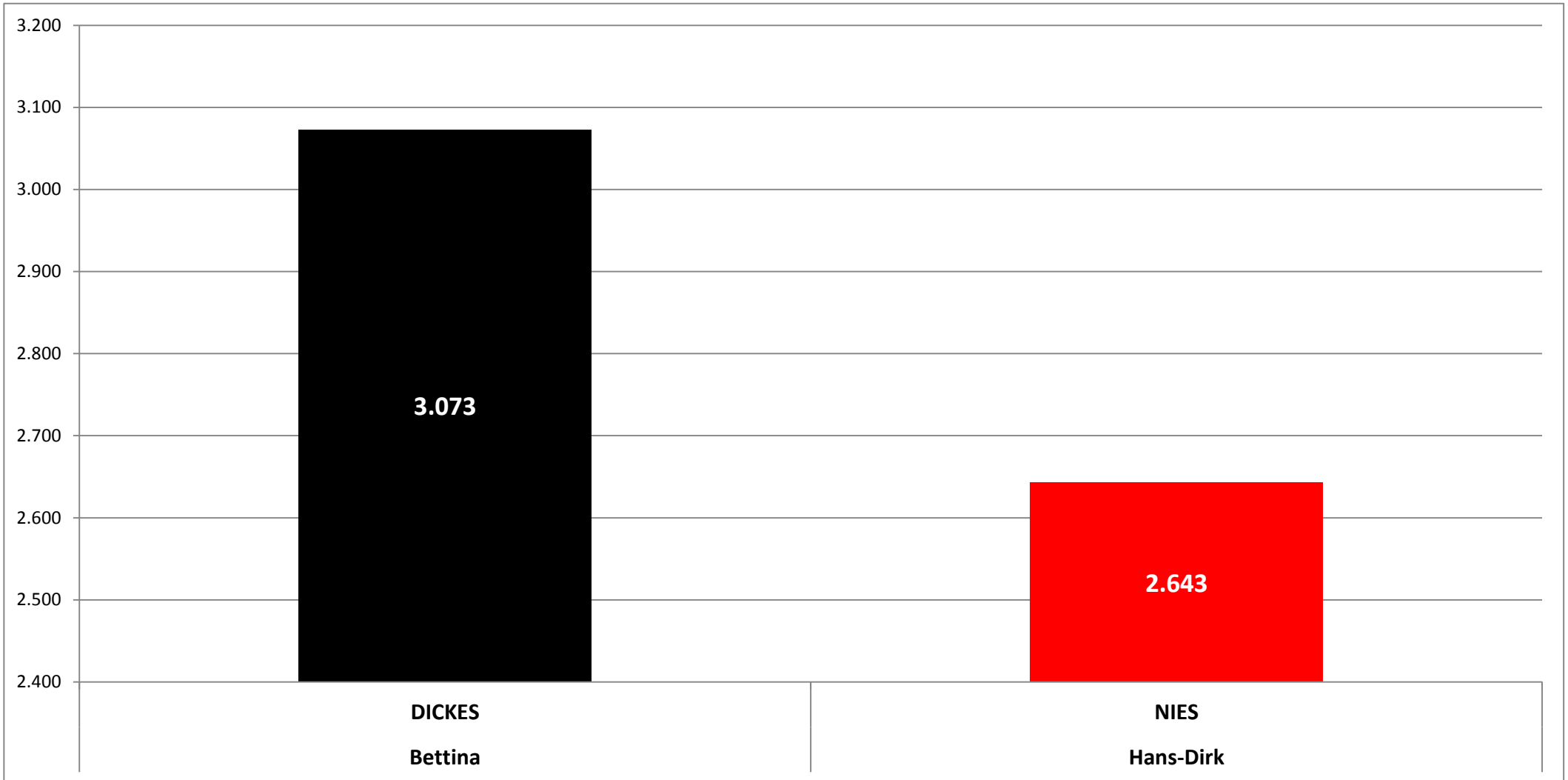
Verbandsgemeinde Bad Sobernheim

| Gde.- Schl.- Nr. | Gemeinde | Wahlberechtigte insgesamt | Wähler insgesamt | Wahl- beteiligung in % | Stimmzettel | | | von den gültigen Stimmen entfielen auf den Wahlvorschlag der | | | | | |
|------------------------|--------------------------|------------------------------|---------------------|------------------------------|-------------|--------------|-------------|--|-------------|-------------------|--------------|-------------|--|
| | | | | | ungültig | gültig | % | CDU | | SPD | | | |
| | | | | | | | | Bettina DICKES | % | Hans-Dirk NIES | % | | |
| 13307 | VG Bad Sobernheim | | | | | | | | | | | | |
| 133005 | Auen | 163 | 61 | 37,4 | 0 | 61 | 100,0 | 26 | 42,6 | | 35 | 57,4 | |
| 133501 | Bad Sobernheim 1111 | 706 | 237 | 33,6 | 1 | 236 | 99,6 | 120 | 50,8 | | 116 | 49,2 | |
| 133501 | Bad Sobernheim 1112 | 807 | 287 | 35,6 | 7 | 280 | 97,6 | 135 | 48,2 | | 145 | 51,8 | |
| 133501 | Bad Sobernheim 1114 | 818 | 374 | 45,7 | 15 | 359 | 96,0 | 170 | 47,4 | | 189 | 52,6 | |
| 133501 | Bad Sobernheim 1115 | 862 | 238 | 27,6 | 5 | 233 | 97,9 | 118 | 50,6 | | 115 | 49,4 | |
| 133501 | Bad Sobernheim 1116 | 756 | 229 | 30,3 | 4 | 225 | 98,3 | 139 | 61,8 | | 86 | 38,2 | |
| 133501 | Bad Sobernheim 1117 | 762 | 338 | 44,4 | 11 | 327 | 96,7 | 187 | 57,2 | | 140 | 42,8 | |
| 133501 | Bad Sobernheim 1211 | 237 | 107 | 45,1 | 4 | 103 | 96,3 | 70 | 68,0 | | 33 | 32,0 | |
| 133501 | Bad Sobernheim 1311 | 44 | 29 | 65,9 | 0 | 29 | 100,0 | 11 | 37,9 | | 18 | 62,1 | |
| 133009 | Bärweiler | 208 | 88 | 42,3 | 2 | 86 | 97,7 | 42 | 48,8 | | 44 | 51,2 | |
| 133022 | Daubach | 176 | 96 | 54,5 | 0 | 96 | 100,0 | 61 | 63,5 | | 35 | 36,5 | |
| 133050 | Ippenschied | 111 | 82 | 73,9 | 0 | 82 | 100,0 | 37 | 45,1 | | 45 | 54,9 | |
| 133053 | Kirschroth | 223 | 124 | 55,6 | 4 | 120 | 96,8 | 67 | 55,8 | | 53 | 44,2 | |
| 133055 | Langenthal | 68 | 38 | 55,9 | 1 | 37 | 97,4 | 22 | 59,5 | | 15 | 40,5 | |
| 133057 | Lauschied | 450 | 238 | 52,9 | 4 | 234 | 98,3 | 151 | 64,5 | | 83 | 35,5 | |
| 133062 | Martinstein | 228 | 70 | 30,7 | 1 | 69 | 98,6 | 48 | 69,6 | | 21 | 30,4 | |
| 133064 | Meddersheim | 1.076 | 522 | 48,5 | 4 | 518 | 99,2 | 295 | 56,9 | | 223 | 43,1 | |
| 133066 | Merxheim | 1.145 | 495 | 43,2 | 10 | 485 | 98,0 | 236 | 48,7 | | 249 | 51,3 | |
| 133067 | Monzingen | 1.294 | 460 | 35,5 | 6 | 454 | 98,7 | 218 | 48,0 | | 236 | 52,0 | |
| 133072 | Nußbaum | 380 | 142 | 37,4 | 2 | 140 | 98,6 | 64 | 45,7 | | 76 | 54,3 | |
| 133076 | Odernheim/Glan | 1.371 | 591 | 43,1 | 10 | 581 | 98,3 | 353 | 60,8 | | 228 | 39,2 | |
| 133082 | Rehbach | 36 | 33 | 91,7 | 1 | 32 | 97,0 | 8 | 25,0 | | 24 | 75,0 | |
| 133094 | Seesbach | 417 | 192 | 46,0 | 2 | 190 | 99,0 | 102 | 53,7 | | 88 | 46,3 | |
| 133102 | Staudernheim | 1.126 | 542 | 48,1 | 12 | 530 | 97,8 | 270 | 50,9 | | 260 | 49,1 | |
| 133111 | Weiler bei Monz. | 364 | 136 | 37,4 | 4 | 132 | 97,1 | 70 | 53,0 | | 62 | 47,0 | |
| 133116 | Winterburg | 171 | 80 | 46,8 | 3 | 77 | 96,3 | 53 | 68,8 | | 24 | 31,2 | |
| | Summe: | 13.999 | 5.829 | 41,6 | 113 | 5.716 | 98,1 | 3.073 | 53,8 | | 2.643 | 46,2 | |

Stand: 02.04.2017 19:02

VG Bad Sobernheim

gültige Stimmen:



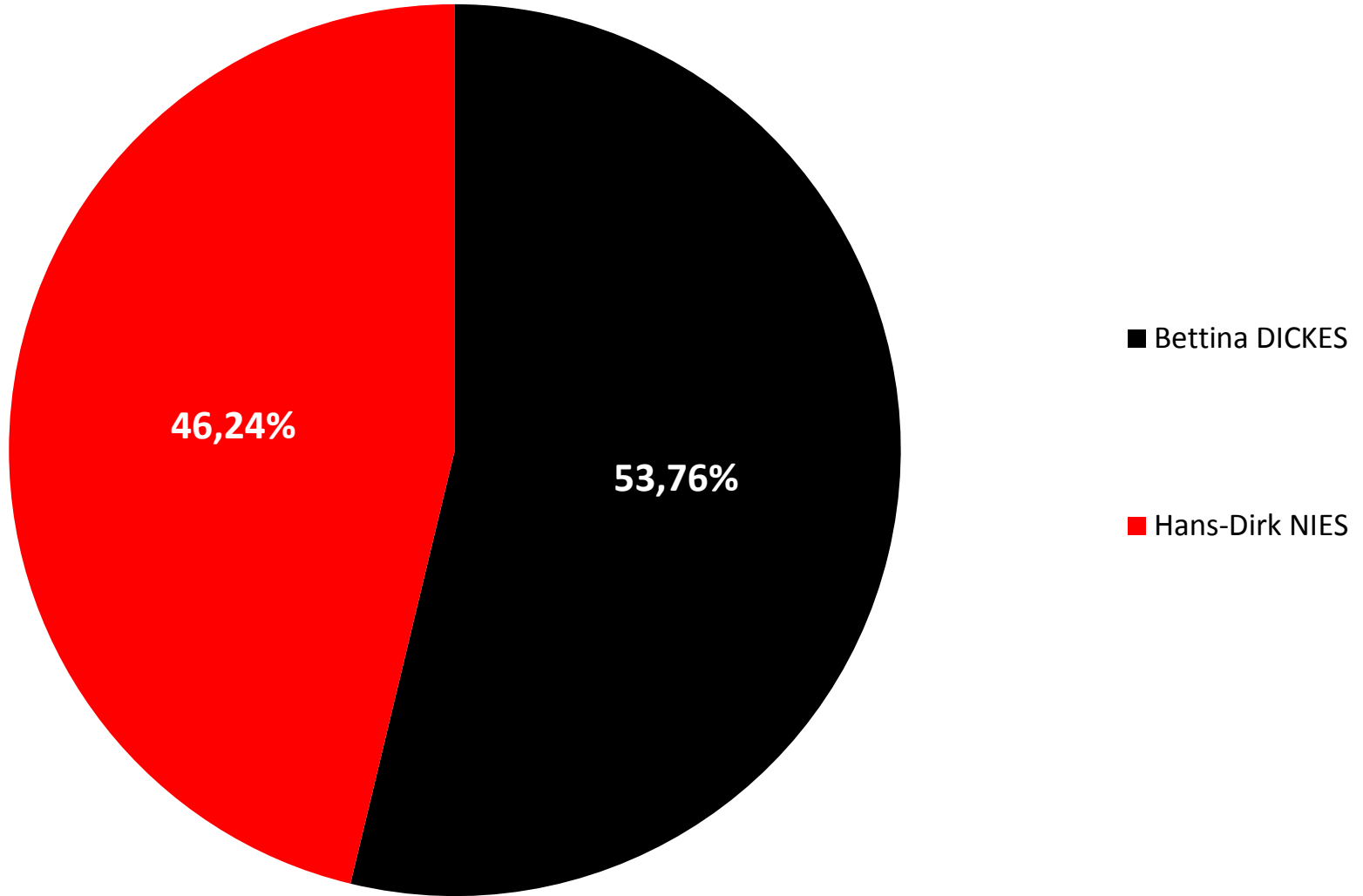
Stand: 02.04.2017 19:02

Wahlbeteiligung: 41,64 %

gültige Stimmen insgesamt: 5.716

Zusammenstellung des **vorläufigen** Ergebnisses der Landratswahl im Landkreis Bad Kreuznach am 2. April 2017 (Stichwahl)

VG Bad Sobernheim



Stand: 02.04.2017 19:02

Wahlbeteiligung: 41,64 %

gültige Stimmen insgesamt: 5.716

Zusammenstellung des **vorläufigen** Ergebnisses der Landratswahl im Landkreis Bad Kreuznach am 2. April 2017 (Stichwahl)

Verbandsgemeinde Kirn-Land

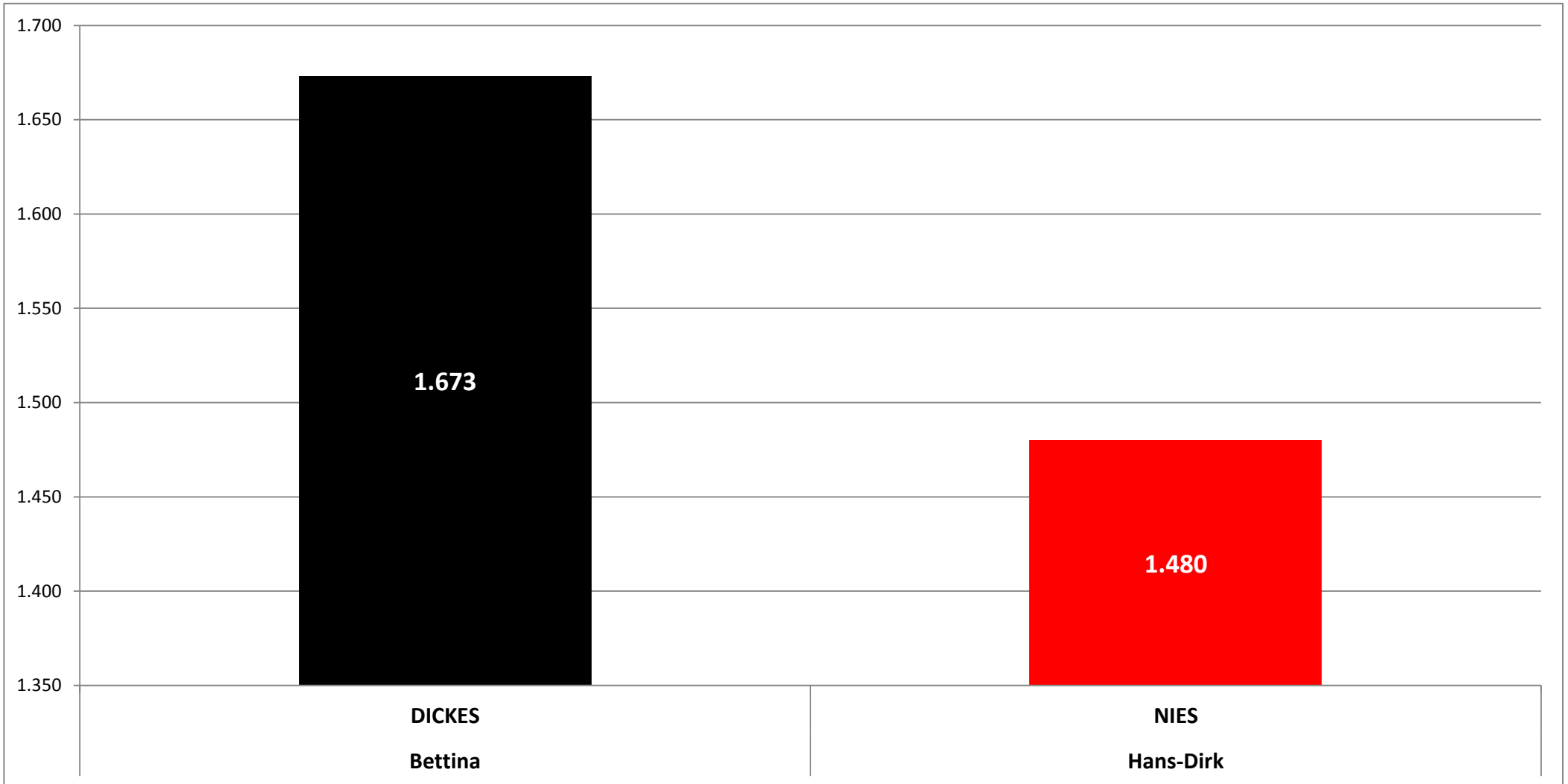
| Gde.- Schl.- Nr. | Gemeinde | Wahlberechtigte insgesamt | Wähler insgesamt | Wahl- beteiligung in % | Stimmzettel | | | von den gültigen Stimmen entfielen auf den Wahlvorschlag der | | | | |
|------------------------|---------------------|------------------------------|---------------------|------------------------------|-------------|--------------|-------------|--|-------------|--------------------------|-------------|--|
| | | | | | ungültig | gültig | % | CDU Bettina DICKES | % | SPD Hans-Dirk NIES | % | |
| 13303 | VG Kirn-Land | | | | | | | | | | | |
| 133008 | Bärenbach | 410 | 186 | 45,4 | 5 | 181 | 97,3 | 94 | 51,9 | 87 | 48,1 | |
| 133010 | Becherbach/Kirn | 318 | 148 | 46,5 | 0 | 148 | 100,0 | 77 | 52,0 | 71 | 48,0 | |
| 133016 | Brauweiler | 60 | 45 | 75,0 | 1 | 44 | 97,8 | 30 | 68,2 | 14 | 31,8 | |
| 133201 | Bruschied | 238 | 101 | 42,4 | 3 | 98 | 97,0 | 70 | 71,4 | 28 | 28,6 | |
| 133038 | Hahnenbach | 449 | 151 | 33,6 | 0 | 151 | 100,0 | 90 | 59,6 | 61 | 40,4 | |
| 133041 | Heimweiler | 333 | 144 | 43,2 | 1 | 143 | 99,3 | 81 | 56,6 | 62 | 43,4 | |
| 133042 | Heinzenberg | 22 | 18 | 81,8 | 0 | 18 | 100,0 | 14 | 77,8 | 4 | 22,2 | |
| 133043 | Hennweiler | 1.025 | 442 | 43,1 | 22 | 420 | 95,0 | 191 | 45,5 | 229 | 54,5 | |
| 1330461 | Dhaun | 221 | 74 | 33,5 | 0 | 74 | 100,0 | 39 | 52,7 | 35 | 47,3 | |
| 1330462 | Hochstädten | 298 | 102 | 34,2 | 1 | 101 | 99,0 | 54 | 53,5 | 47 | 46,5 | |
| 1330463 | Hochstetten | 810 | 312 | 38,5 | 6 | 306 | 98,1 | 126 | 41,2 | 180 | 58,8 | |
| 133047 | Horbach | 36 | 23 | 63,9 | 4 | 19 | 82,6 | 9 | 47,4 | 10 | 52,6 | |
| 133202 | Kellenbach | 209 | 87 | 41,6 | 1 | 86 | 98,9 | 41 | 47,7 | 45 | 52,3 | |
| 133203 | Königsau | 69 | 28 | 40,6 | 0 | 28 | 100,0 | 15 | 53,6 | 13 | 46,4 | |
| 133059 | Limbach | 239 | 112 | 46,9 | 1 | 111 | 99,1 | 77 | 69,4 | 34 | 30,6 | |
| 133063 | Meckenbach | 309 | 131 | 42,4 | 0 | 131 | 100,0 | 75 | 57,3 | 56 | 42,7 | |
| 133073 | Oberhausen/Kirn | 767 | 317 | 41,3 | 13 | 304 | 95,9 | 184 | 60,5 | 120 | 39,5 | |
| 133077 | Otzweiler | 164 | 66 | 40,2 | 0 | 66 | 100,0 | 34 | 51,5 | 32 | 48,5 | |
| 133204 | Schneppenbach | 197 | 82 | 41,6 | 1 | 81 | 98,8 | 59 | 72,8 | 22 | 27,2 | |
| 133205 | Schwarzerden | 199 | 77 | 38,7 | 3 | 74 | 96,1 | 37 | 50,0 | 37 | 50,0 | |
| 1330961 | Simmertal | 1.514 | 492 | 32,5 | 5 | 487 | 99,0 | 238 | 48,9 | 249 | 51,1 | |
| 133113 | Weitersborn | 170 | 88 | 51,8 | 6 | 82 | 93,2 | 38 | 46,3 | 44 | 53,7 | |
| Summe: | | 8.057 | 3.226 | 40,0 | 73 | 3.153 | 97,7 | 1.673 | 53,1 | 1.480 | 46,9 | |

Stand: 02.04.2017 19:02

Zusammenstellung des **vorläufigen** Ergebnisses der Landratswahl im Landkreis Bad Kreuznach am 2. April 2017 (Stichwahl)

VG Kirn-Land

gültige Stimmen:

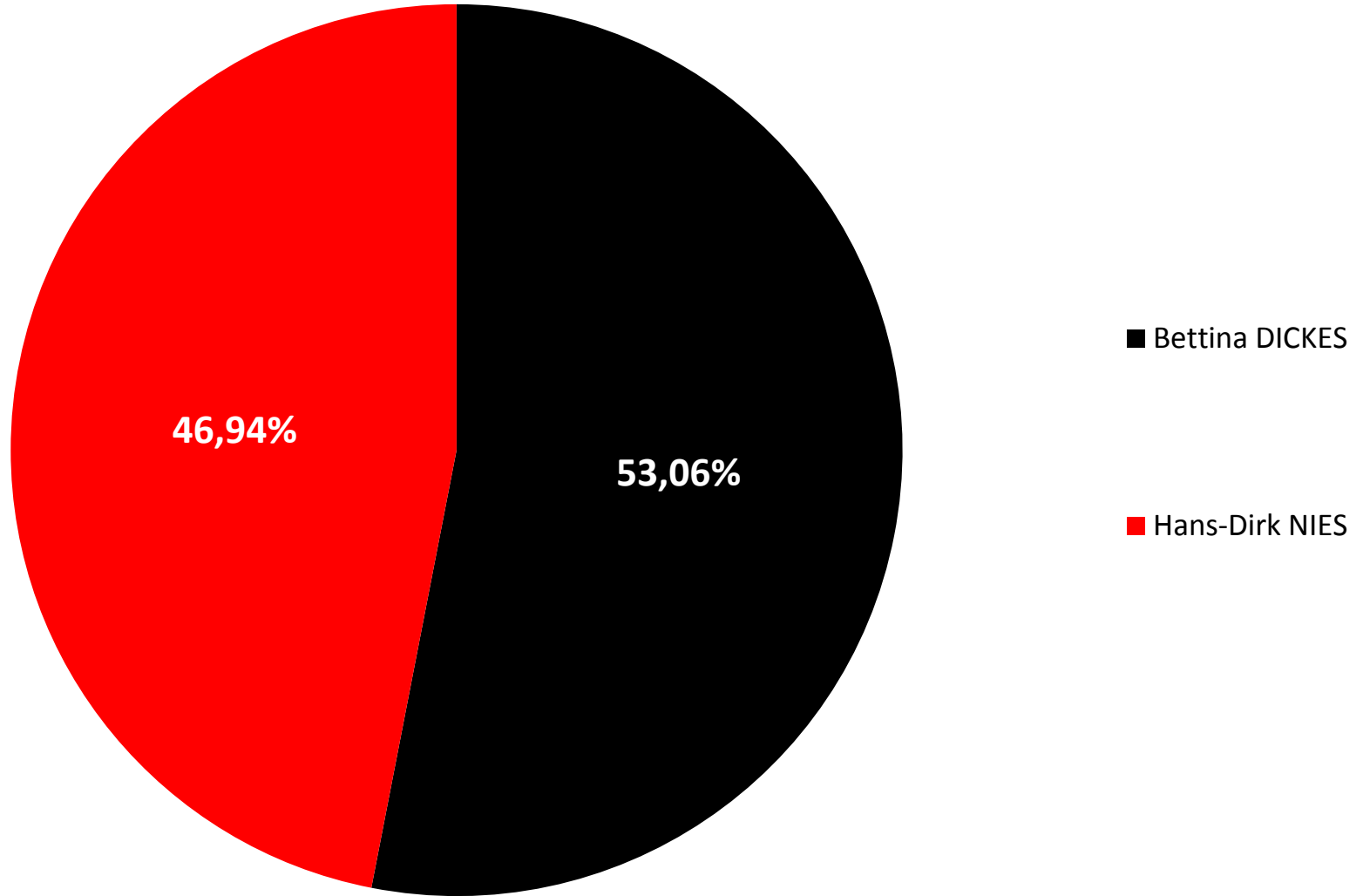


Stand: 02.04.2017 19:02

Wahlbeteiligung: 40,04 %

gültige Stimmen insgesamt: 3.153

VG Kirn-Land



Stand: 02.04.2017 19:02

Wahlbeteiligung: 40,04 %

gültige Stimmen insgesamt: 3.153

Zusammenstellung des **vorläufigen** Ergebnisses der Landratswahl im Landkreis Bad Kreuznach am 2. April 2017 (Stichwahl)

VG Langenlonsheim

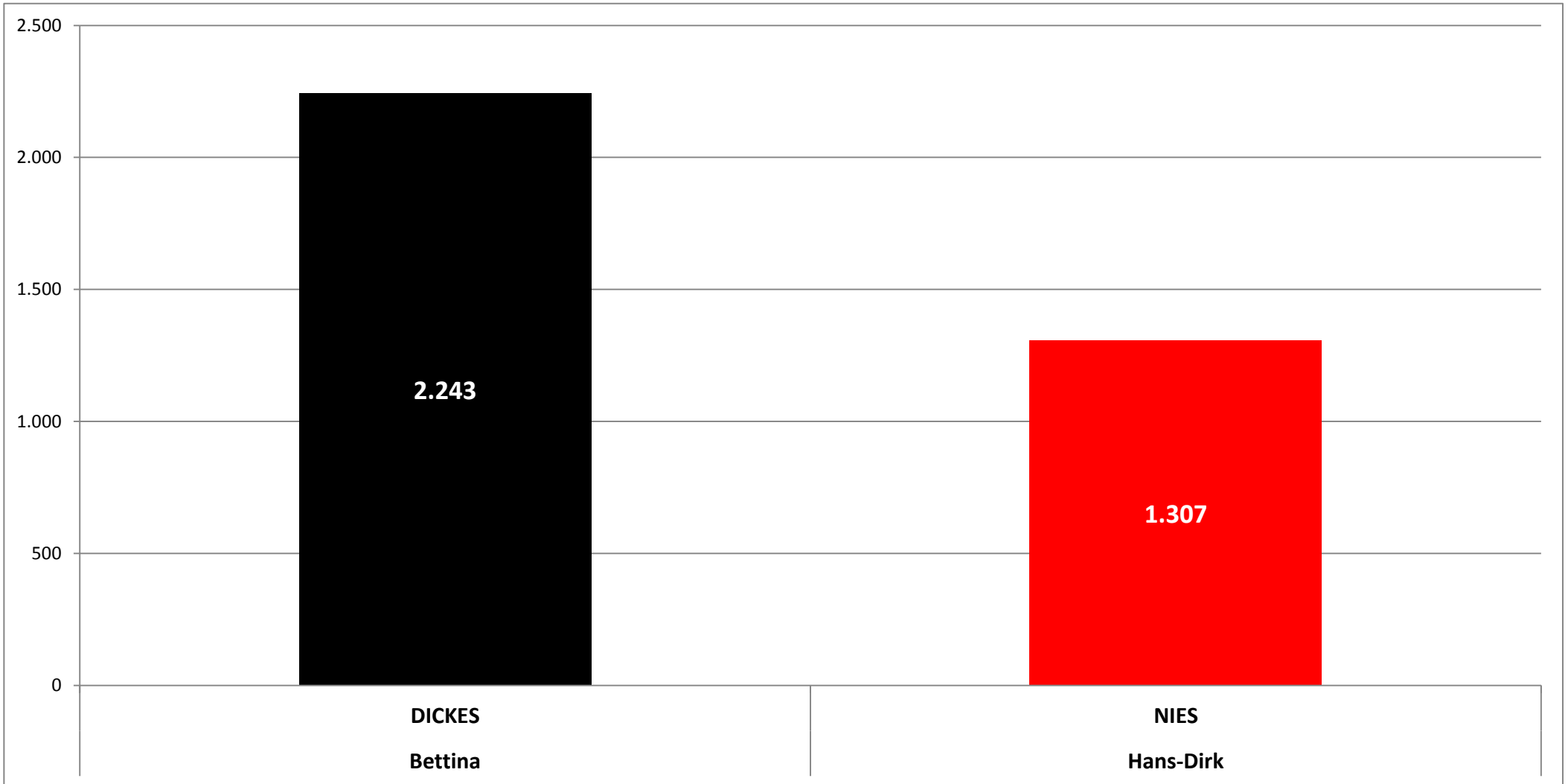
| Gde.- Schl.- Nr. | Gemeinde | Wahlberechtigte insgesamt | Wähler insgesamt | Wahl- beteiligung in % | Stimmzettel | | | von den gültigen Stimmen entfielen auf den Wahlvorschlag der | | | | |
|------------------------|--------------------------|------------------------------|---------------------|------------------------------|-------------|--------------|-------------|--|-------------|--------------------------|-------------|--|
| | | | | | ungültig | gültig | % | CDU Bettina DICKES | % | SPD Hans-Dirk NIES | % | |
| 13304 | VG Langenlonsheim | | | | | | | | | | | |
| 133018 | Bretzenheim | 1.983 | 685 | 34,5 | 4 | 681 | 99,4 | 408 | 59,9 | 273 | 40,1 | |
| 133026 | Dorsheim | 574 | 155 | 27,0 | 3 | 152 | 98,1 | 99 | 65,1 | 53 | 34,9 | |
| 133035 | Guldental | 2.016 | 757 | 37,5 | 12 | 745 | 98,4 | 497 | 66,7 | 248 | 33,3 | |
| | Langenlonsheim I | 1.625 | 485 | 29,8 | 11 | 474 | 97,7 | 285 | 60,1 | 189 | 39,9 | |
| | Langenlonsheim II | 1.418 | 391 | 27,6 | 7 | 384 | 98,2 | 234 | 60,9 | 150 | 39,1 | |
| 133056 | Laubenheim | 693 | 255 | 36,8 | 7 | 248 | 97,3 | 157 | 63,3 | 91 | 36,7 | |
| 133087 | Rümmelsheim | 1.124 | 307 | 27,3 | 3 | 304 | 99,0 | 194 | 63,8 | 110 | 36,2 | |
| 133114 | Windesheim | 1.463 | 569 | 38,9 | 7 | 562 | 98,8 | 369 | 65,7 | 193 | 34,3 | |
| | Summe: | 10.896 | 3.604 | 33,1 | 54 | 3.550 | 98,5 | 2.243 | 63,2 | 1.307 | 36,8 | |

Stand: 02.04.2017 19:02

Zusammenstellung des **vorläufigen** Ergebnisses der Landratswahl im Landkreis Bad Kreuznach am 2. April 2017 (Stichwahl)

VG Langenlonsheim

gültige Stimmen:

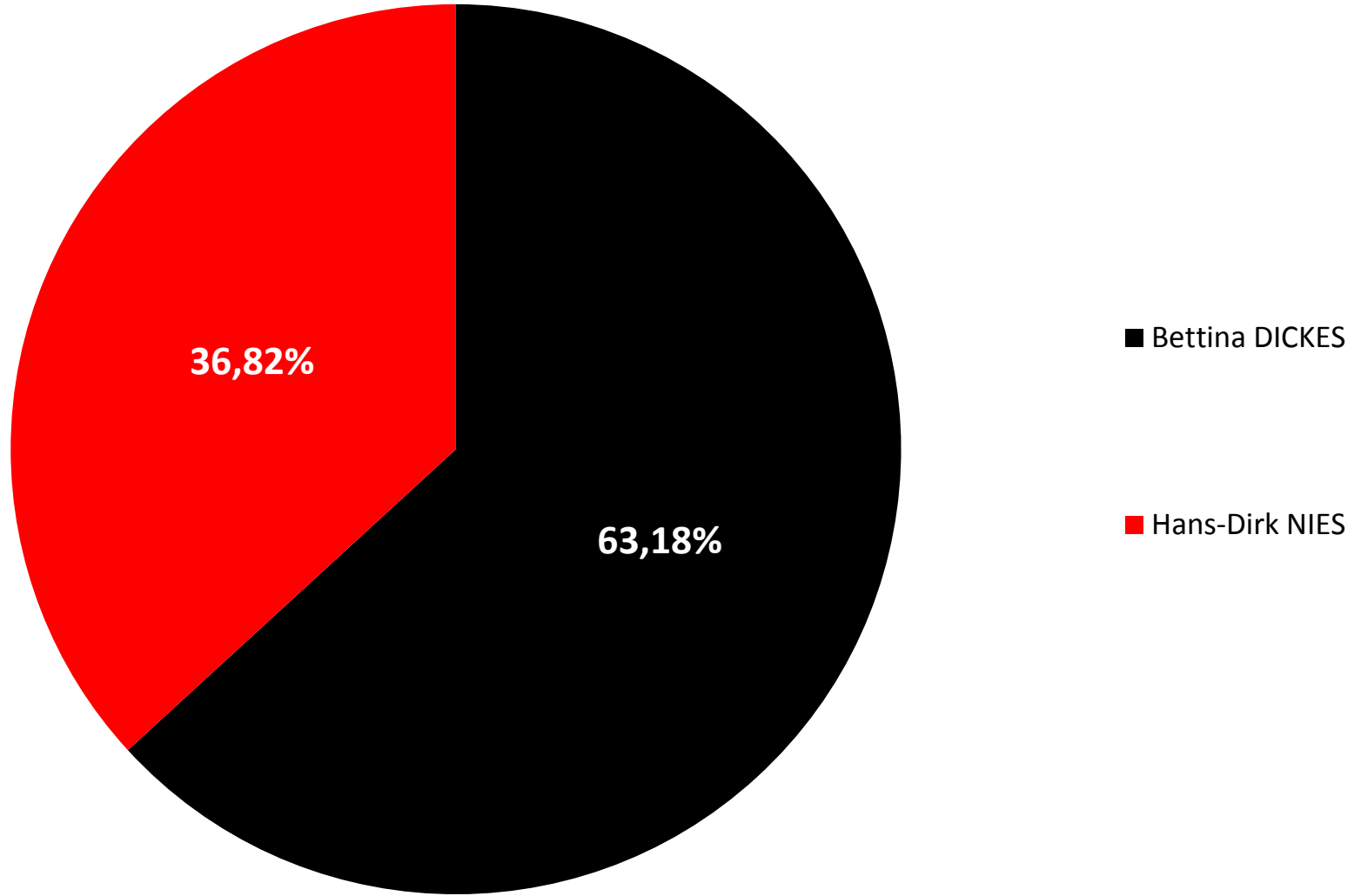


Stand: 02.04.2017 19:02

Wahlbeteiligung: 33,08 %

gültige Stimmen insgesamt: 3.550

VG Langenlonsheim



Stand: 02.04.2017 19:02

Wahlbeteiligung: 33,08 %

gültige Stimmen insgesamt: 3.550

Zusammenstellung des **vorläufigen** Ergebnisses der Landratswahl im Landkreis Bad Kreuznach am 2. April 2017 (Stichwahl)

VG Meisenheim

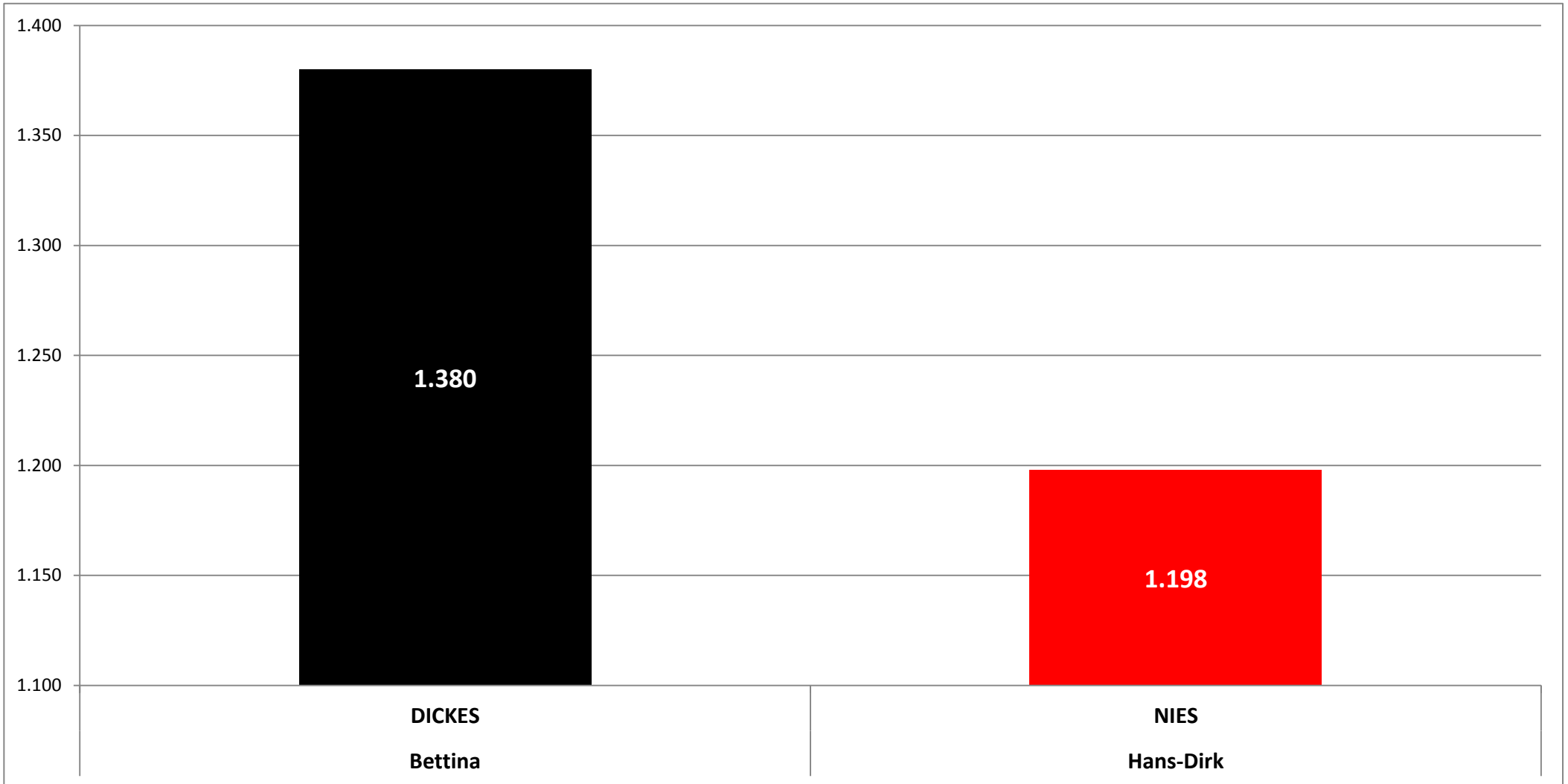
| Gde.- Schl.- Nr. | Gemeinde | Wahlberechtigte insgesamt | Wähler insgesamt | Wahl- beteiligung in % | Stimmzettel | | | von den gültigen Stimmen entfielen auf den Wahlvorschlag der | | | | | |
|------------------------|------------------------|------------------------------|---------------------|------------------------------|-------------|--------------|-------------|--|-------------|-------------------|-------------|--|--|
| | | | | | ungültig | gültig | % | CDU | | SPD | | | |
| | | | | | | | | Bettina DICKES | % | Hans-Dirk NIES | % | | |
| 13305 | VG Meisenheim | | | | | | | | | | | | |
| 133001 | Abtweiler | 185 | 96 | 51,9 | 1 | 95 | 99,0 | 52 | 54,7 | 43 | 45,3 | | |
| | Becherbach I | 375 | 188 | 50,1 | 3 | 185 | 98,4 | 78 | 42,2 | 107 | 57,8 | | |
| | Becherbach II Gangloff | 167 | 72 | 43,1 | 0 | 72 | 100,0 | 47 | 65,3 | 25 | 34,7 | | |
| | Becherbach III Roth | 185 | 95 | 51,4 | 2 | 93 | 97,9 | 44 | 47,3 | 49 | 52,7 | | |
| 133017 | Breitenheim | 345 | 162 | 47,0 | 4 | 158 | 97,5 | 101 | 63,9 | 57 | 36,1 | | |
| 133020 | Callbach | 308 | 121 | 39,3 | 5 | 116 | 95,9 | 37 | 31,9 | 79 | 68,1 | | |
| 133024 | Desloch | 289 | 119 | 41,2 | 6 | 113 | 95,0 | 64 | 56,6 | 49 | 43,4 | | |
| 133049 | Hundsbach | 322 | 116 | 36,0 | 0 | 116 | 100,0 | 52 | 44,8 | 64 | 55,2 | | |
| 133051 | Jeckenbach | 200 | 97 | 48,5 | 0 | 97 | 100,0 | 59 | 60,8 | 38 | 39,2 | | |
| 133058 | Lettweiler | 173 | 105 | 60,7 | 2 | 103 | 98,1 | 84 | 81,6 | 19 | 18,4 | | |
| 133060 | Löllbach | 166 | 59 | 35,5 | 0 | 59 | 100,0 | 30 | 50,8 | 29 | 49,2 | | |
| | Meisenheim I | 519 | 173 | 33,3 | 5 | 168 | 97,1 | 82 | 48,8 | 86 | 51,2 | | |
| | Meisenheim II | 1.091 | 321 | 29,4 | 5 | 316 | 98,4 | 182 | 57,6 | 134 | 42,4 | | |
| | Meisenheim III | 769 | 263 | 34,2 | 4 | 259 | 98,5 | 148 | 57,1 | 111 | 42,9 | | |
| 133081 | Raumbach | 326 | 128 | 39,3 | 3 | 125 | 97,7 | 78 | 62,4 | 47 | 37,6 | | |
| 133083 | Rehborn | 598 | 285 | 47,7 | 8 | 277 | 97,2 | 106 | 38,3 | 171 | 61,7 | | |
| 133084 | Reiffelbach | 192 | 90 | 46,9 | 0 | 90 | 100,0 | 37 | 41,1 | 53 | 58,9 | | |
| 133090 | Schmittweiler | 161 | 70 | 43,5 | 2 | 68 | 97,1 | 50 | 73,5 | 18 | 26,5 | | |
| 133092 | Schweinschied | 129 | 69 | 53,5 | 1 | 68 | 98,6 | 49 | 72,1 | 19 | 27,9 | | |
| | Summe: | 6.500 | 2.629 | 40,4 | 51 | 2.578 | 98,1 | 1.380 | 53,5 | 1.198 | 46,5 | | |

Stand: 02.04.2017 19:02

Zusammenstellung des **vorläufigen** Ergebnisses der Landratswahl im Landkreis Bad Kreuznach am 2. April 2017 (Stichwahl)

VG Meisenheim

gültige Stimmen:

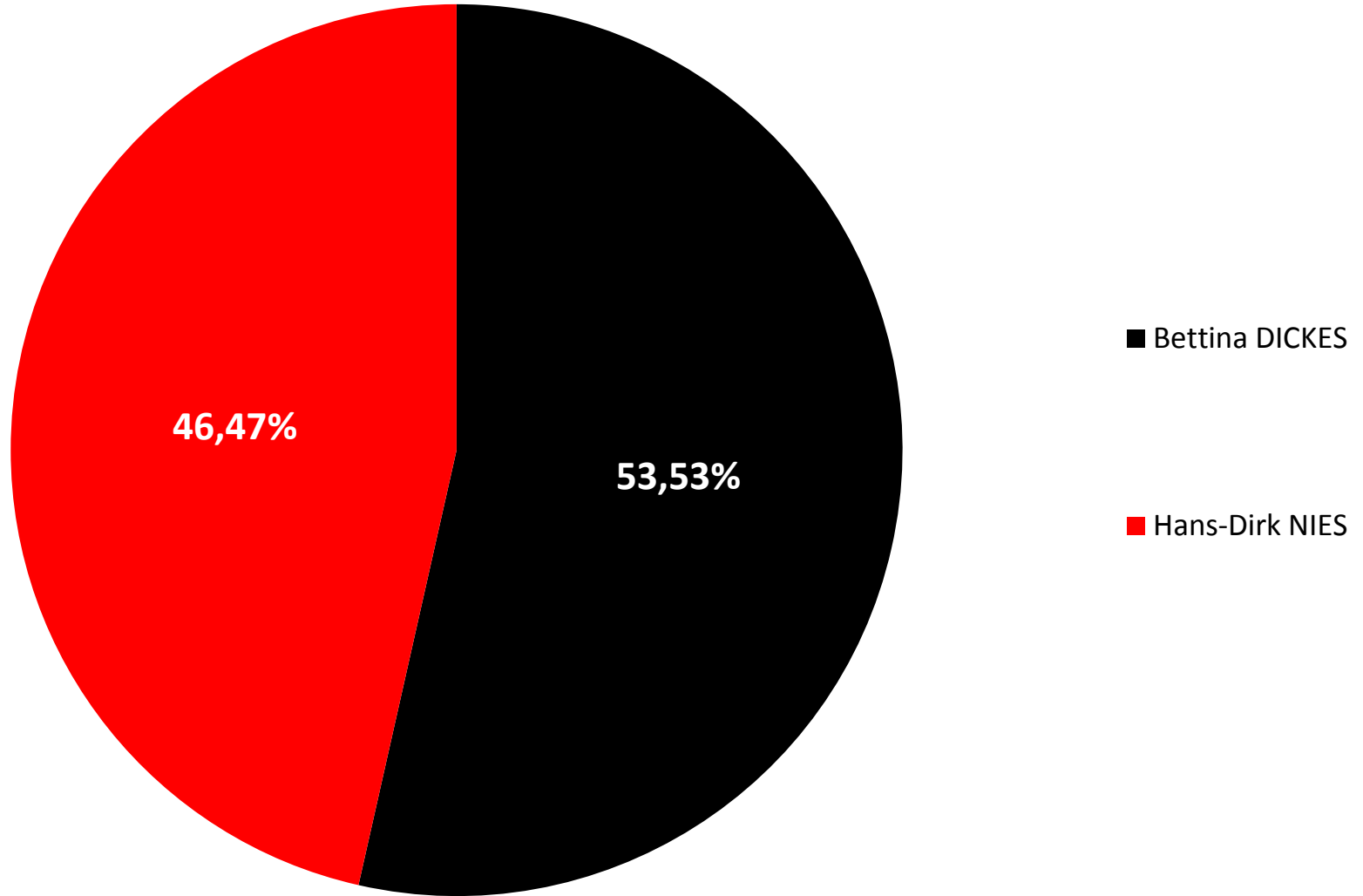


Stand: 02.04.2017 19:02

Wahlbeteiligung: 40,45 %

gültige Stimmen insgesamt: 2.578

VG Meisenheim



Stand: 02.04.2017 19:02

Wahlbeteiligung: 40,45 %

gültige Stimmen insgesamt: 2.578

Zusammenstellung des vorläufigen Ergebnisses der Landratswahl im Landkreis Bad Kreuznach am 2. April 2017 (Stichwahl)

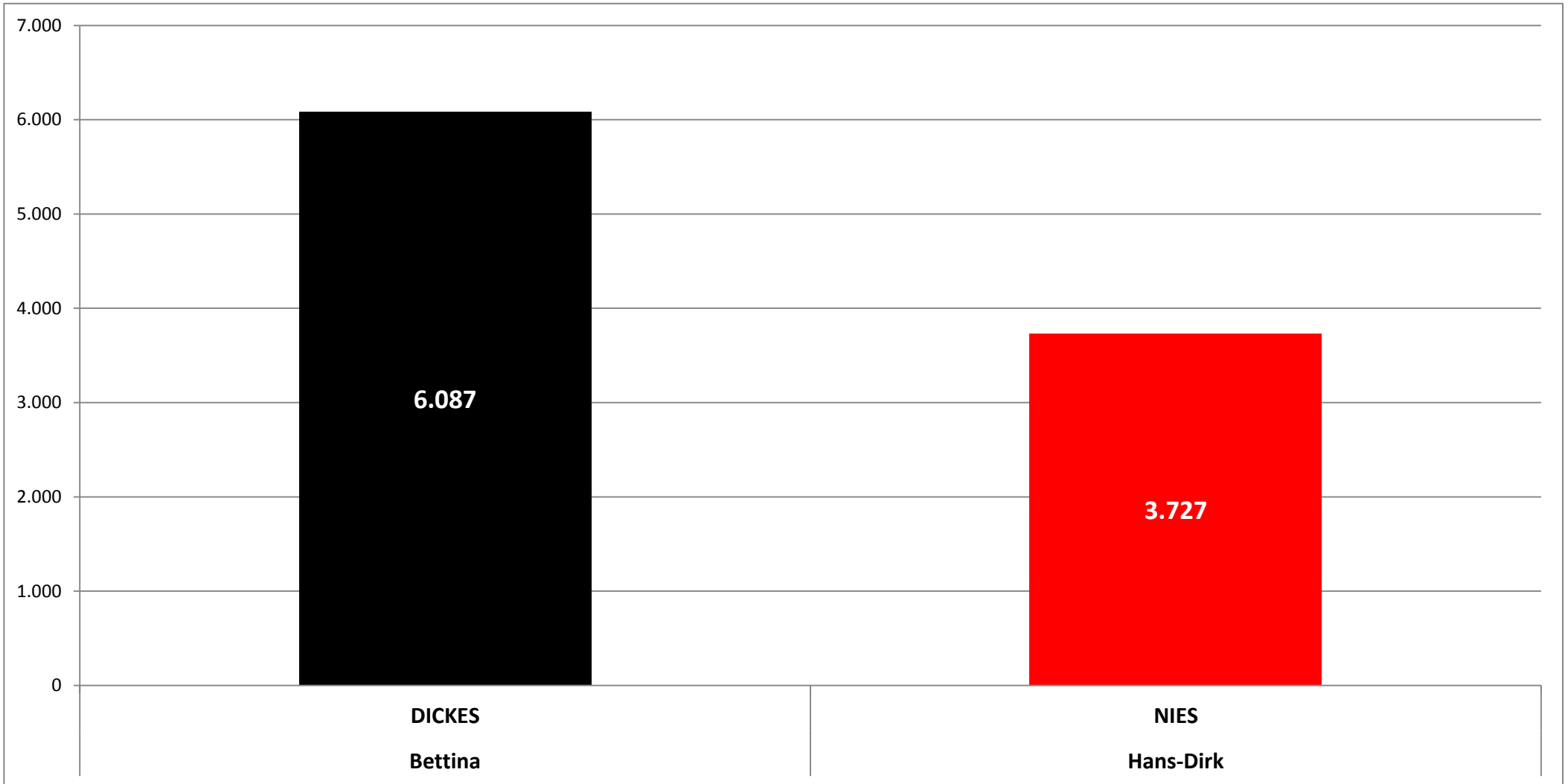
Verbandsgemeinde Rüdesheim

| Gde.- Schl.- Nr. | Gemeinde | Wahlberechtigte insgesamt | Wähler insgesamt | Wahl- beteiligung in % | Stimmzettel | | | von den gültigen Stimmen entfielen auf den Wahlvorschlag der | | | | |
|------------------------|------------------------|------------------------------|---------------------|------------------------------|-------------|--------------|-------------|--|-------------|--------------------------|-------------|--|
| | | | | | ungültig | gültig | % | CDU Bettina DICKES | | SPD Hans-Dirk NIES | | |
| 13306 | VG Rüdesheim | | | | | | | | | | | |
| 133002 | Allenfeld | 155 | 84 | 54,2 | 0 | 84 | 100,0 | 43 | 51,2 | 41 | 48,8 | |
| 133004 | Argenschwang | 266 | 145 | 54,5 | 4 | 141 | 97,2 | 67 | 47,5 | 74 | 52,5 | |
| 133013 | Bockenuau | 978 | 480 | 49,1 | 12 | 468 | 97,5 | 277 | 59,2 | 191 | 40,8 | |
| 133014 | Boos | 311 | 139 | 44,7 | 5 | 134 | 96,4 | 67 | 50,0 | 67 | 50,0 | |
| 133015 | Braunweiler | 508 | 280 | 55,1 | 4 | 276 | 98,6 | 211 | 76,4 | 65 | 23,6 | |
| 133019 | Burgsponheim | 194 | 92 | 47,4 | 2 | 90 | 97,8 | 52 | 57,8 | 38 | 42,2 | |
| 133021 | Dalberg | 195 | 106 | 54,4 | 0 | 106 | 100,0 | 89 | 84,0 | 17 | 16,0 | |
| 133027 | Duchroth | 456 | 247 | 54,2 | 4 | 243 | 98,4 | 165 | 67,9 | 78 | 32,1 | |
| 133033 | Gebroth | 134 | 67 | 50,0 | 0 | 67 | 100,0 | 31 | 46,3 | 36 | 53,7 | |
| 133036 | Gutenberg | 790 | 343 | 43,4 | 4 | 339 | 98,8 | 222 | 65,5 | 117 | 34,5 | |
| 133040 | Hargesheim | 2.387 | 813 | 34,1 | 25 | 788 | 96,9 | 490 | 62,2 | 298 | 37,8 | |
| 133044 | Hergenfeld | 414 | 194 | 46,9 | 6 | 188 | 96,9 | 128 | 68,1 | 60 | 31,9 | |
| 133048 | Hüffelsheim | 1.042 | 371 | 35,6 | 4 | 367 | 98,9 | 214 | 58,3 | 153 | 41,7 | |
| 133061 | Mandel | 738 | 299 | 40,5 | 5 | 294 | 98,3 | 163 | 55,4 | 131 | 44,6 | |
| 133068 | Münchwald | 268 | 122 | 45,5 | 1 | 121 | 99,2 | 81 | 66,9 | 40 | 33,1 | |
| 133070 | Niederhausen | 493 | 249 | 50,5 | 3 | 246 | 98,8 | 126 | 51,2 | 120 | 48,8 | |
| 133071 | Norheim | 1.244 | 503 | 40,4 | 7 | 496 | 98,6 | 293 | 59,1 | 203 | 40,9 | |
| 133074 | Oberhausen an der Nahe | 332 | 120 | 36,1 | 2 | 118 | 98,3 | 62 | 52,5 | 56 | 47,5 | |
| 133075 | Oberstreit | 223 | 113 | 50,7 | 4 | 109 | 96,5 | 73 | 67,0 | 36 | 33,0 | |
| 133086 | Roxheim | 1.969 | 758 | 38,5 | 11 | 747 | 98,5 | 451 | 60,4 | 296 | 39,6 | |
| 133117 | Rüdesheim | 2.125 | 731 | 34,4 | 9 | 722 | 98,8 | 420 | 58,2 | 302 | 41,8 | |
| 133089 | Schloßböckelh. | 319 | 142 | 44,5 | 6 | 136 | 95,8 | 65 | 47,8 | 71 | 52,2 | |
| 133098 | Sommerloch | 349 | 190 | 54,4 | 2 | 188 | 98,9 | 138 | 73,4 | 50 | 26,6 | |
| 133099 | Spabrücken | 957 | 408 | 42,6 | 4 | 404 | 99,0 | 319 | 79,0 | 85 | 21,0 | |
| 133100 | Spall | 130 | 79 | 60,8 | 0 | 79 | 100,0 | 45 | 57,0 | 34 | 43,0 | |
| 133101 | Sponheim | 620 | 288 | 46,5 | 3 | 285 | 99,0 | 162 | 56,8 | 123 | 43,2 | |
| 133088 | St. Katharinen | 292 | 128 | 43,8 | 2 | 126 | 98,4 | 83 | 65,9 | 43 | 34,1 | |
| 133105 | Traisen | 467 | 170 | 36,4 | 5 | 165 | 97,1 | 101 | 61,2 | 64 | 38,8 | |
| 133107 | Waldböckelheim | 1.785 | 913 | 51,1 | 27 | 886 | 97,0 | 494 | 55,8 | 392 | 44,2 | |
| 133109 | Wallhausen | 1.288 | 641 | 49,8 | 18 | 623 | 97,2 | 536 | 86,0 | 87 | 14,0 | |
| 133112 | Weinsheim | 1.490 | 608 | 40,8 | 17 | 591 | 97,2 | 317 | 53,6 | 274 | 46,4 | |
| 133115 | Winterbach | 403 | 193 | 47,9 | 6 | 187 | 96,9 | 102 | 54,5 | 85 | 45,5 | |
| | Summe: | 23.322 | 10.016 | 42,9 | 202 | 9.814 | 98,0 | 6.087 | 62,0 | 3.727 | 38,0 | |

Zusammenstellung des **vorläufigen** Ergebnisses der Landratswahl im Landkreis Bad Kreuznach am 2. April 2017 (Stichwahl)

VG Rüdesheim

gültige Stimmen:

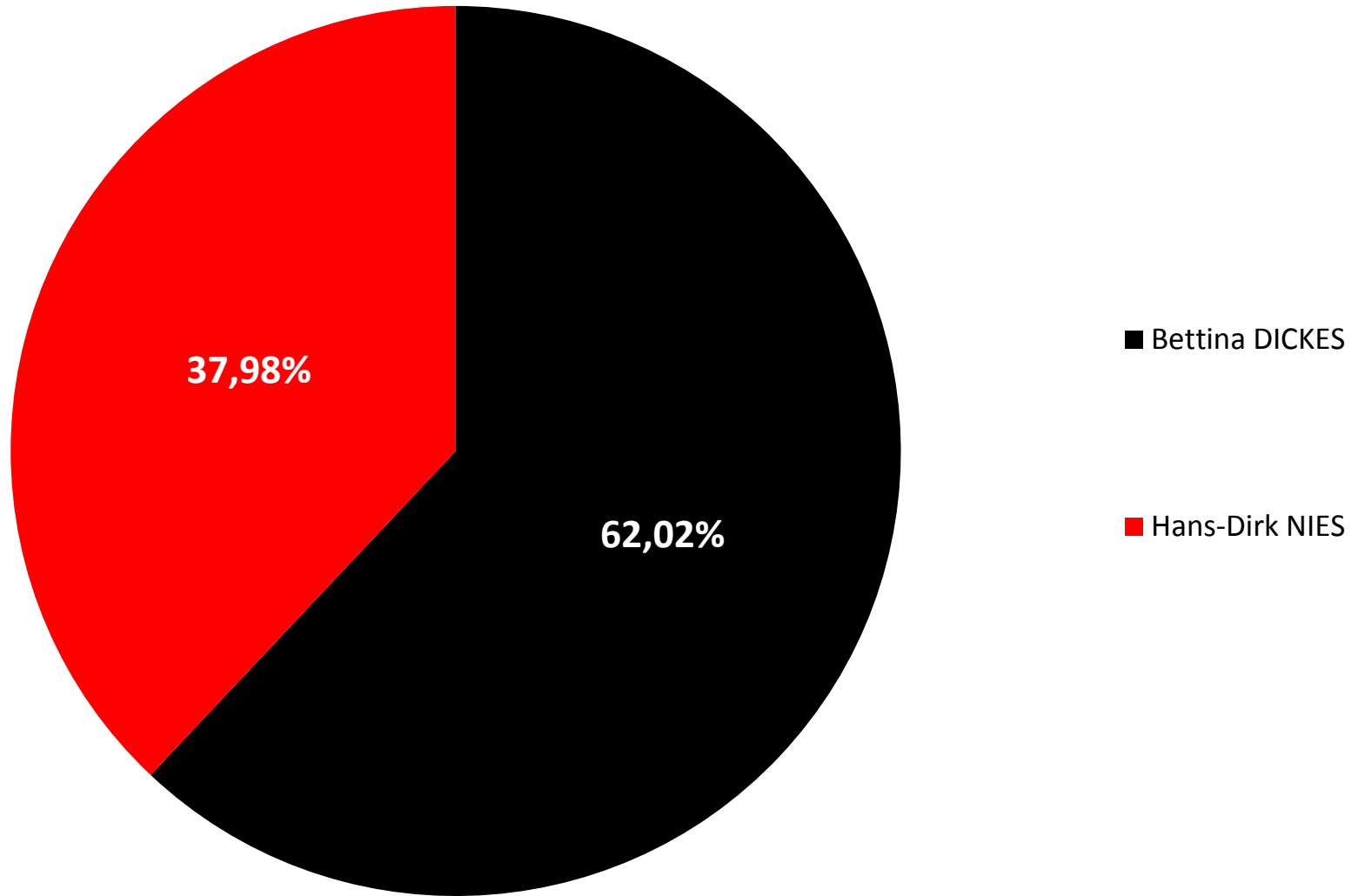


Stand: 02.04.2017 19:02

Wahlbeteiligung: 42,95 %

gültige Stimmen insgesamt: 9.814

VG Rüdesheim



Stand: 02.04.2017 19:02

Wahlbeteiligung: 42,95 %

gültige Stimmen insgesamt: 9.814

Zusammenstellung des **vorläufigen** Ergebnisses der Landratswahl im Landkreis Bad Kreuznach am 2. April 2017 (Stichwahl)

Verbandsgemeinde Stromberg

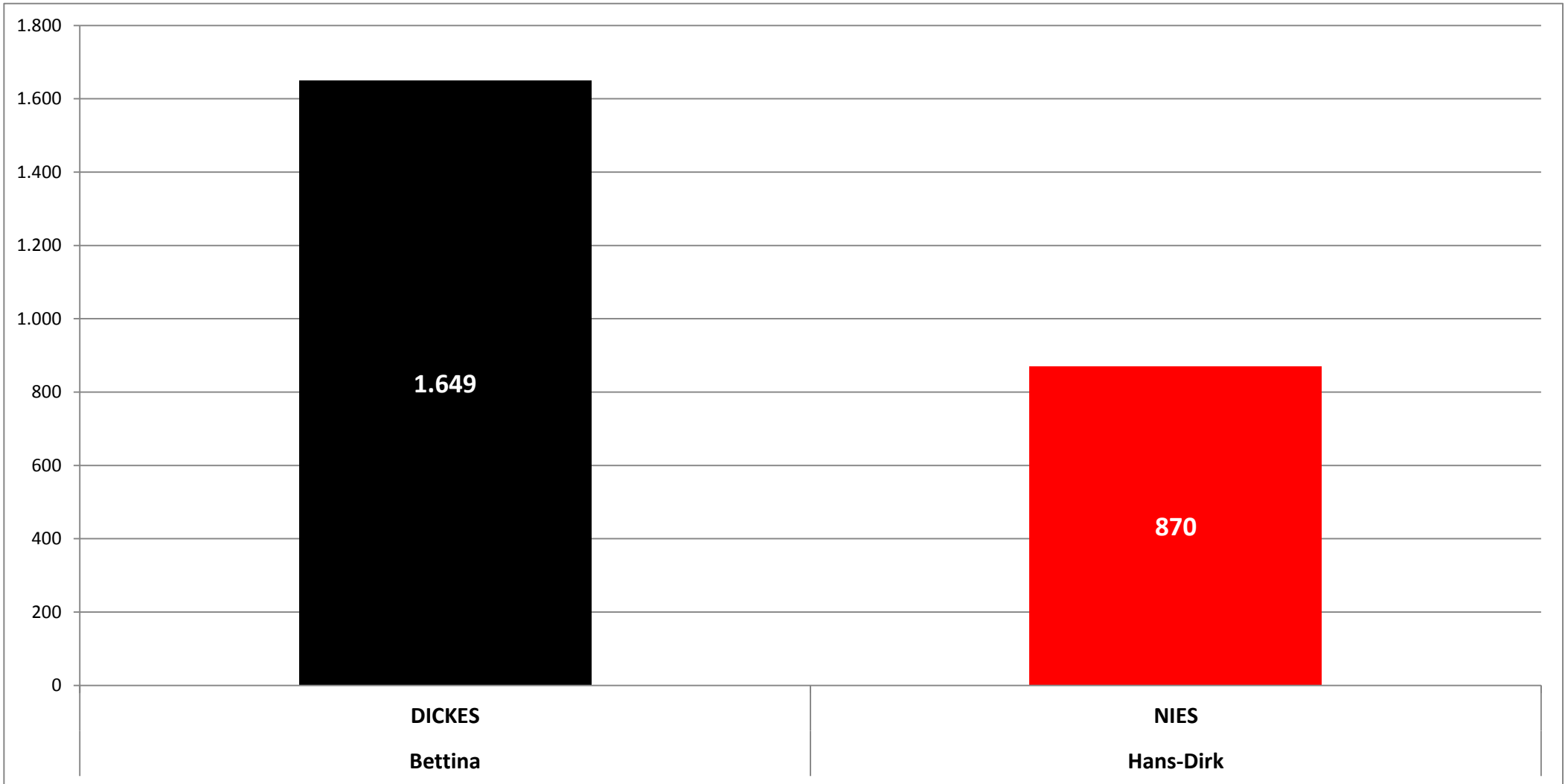
| Gde.- Schl.- Nr. | Gemeinde | Wahlberechtigte insgesamt | Wähler insgesamt | Wahl- beteiligung in % | Stimmzettel | | | von den gültigen Stimmen entfielen auf den Wahlvorschlag der | | | | |
|------------------------|---------------------|------------------------------|---------------------|------------------------------|-------------|--------------|-------------|--|-------------|-------------------|-------------|--|
| | | | | | ungültig | gültig | % | CDU | | SPD | | |
| | | | | | | | | Bettina DICKES | % | Hans-Dirk NIES | % | |
| 13308 | VG Stromberg | | | | | | | | | | | |
| 133023 | Daxweiler | 655 | 201 | 30,7 | 2 | 199 | 99,0 | 132 | 66,3 | 67 | 33,7 | |
| 133025 | Dörrebach | 584 | 247 | 42,3 | 8 | 239 | 96,8 | 155 | 64,9 | 84 | 35,1 | |
| 133028 | Eckenroth | 180 | 69 | 38,3 | 2 | 67 | 97,1 | 44 | 65,7 | 23 | 34,3 | |
| 133085 | Roth | 221 | 114 | 51,6 | 5 | 109 | 95,6 | 80 | 73,4 | 29 | 26,6 | |
| 133091 | Schöneberg | 510 | 211 | 41,4 | 2 | 209 | 99,1 | 162 | 77,5 | 47 | 22,5 | |
| 133093 | Schweppenhausen | 705 | 215 | 30,5 | 1 | 214 | 99,5 | 106 | 49,5 | 108 | 50,5 | |
| 133095 | Seibersbach | 1.096 | 407 | 37,1 | 8 | 399 | 98,0 | 298 | 74,7 | 101 | 25,3 | |
| | Stromberg I | 753 | 234 | 31,1 | 12 | 222 | 94,9 | 138 | 62,2 | 84 | 37,8 | |
| | Stromberg II | 1.016 | 354 | 34,8 | 2 | 352 | 99,4 | 223 | 63,4 | 129 | 36,6 | |
| | Stromberg III | 937 | 145 | 15,5 | 1 | 144 | 99,3 | 82 | 56,9 | 62 | 43,1 | |
| 133108 | Waldlaubersheim | 673 | 225 | 33,4 | 5 | 220 | 97,8 | 121 | 55,0 | 99 | 45,0 | |
| 133110 | Warmstroth | 351 | 150 | 42,7 | 5 | 145 | 96,7 | 108 | 74,5 | 37 | 25,5 | |
| | Summe: | 7.681 | 2.572 | 33,5 | 53 | 2.519 | 97,9 | 1.649 | 65,5 | 870 | 34,5 | |

Stand: 02.04.2017 19:02

Zusammenstellung des **vorläufigen** Ergebnisses der Landratswahl im Landkreis Bad Kreuznach am 2. April 2017 (Stichwahl)

VG Stromberg

gültige Stimmen:

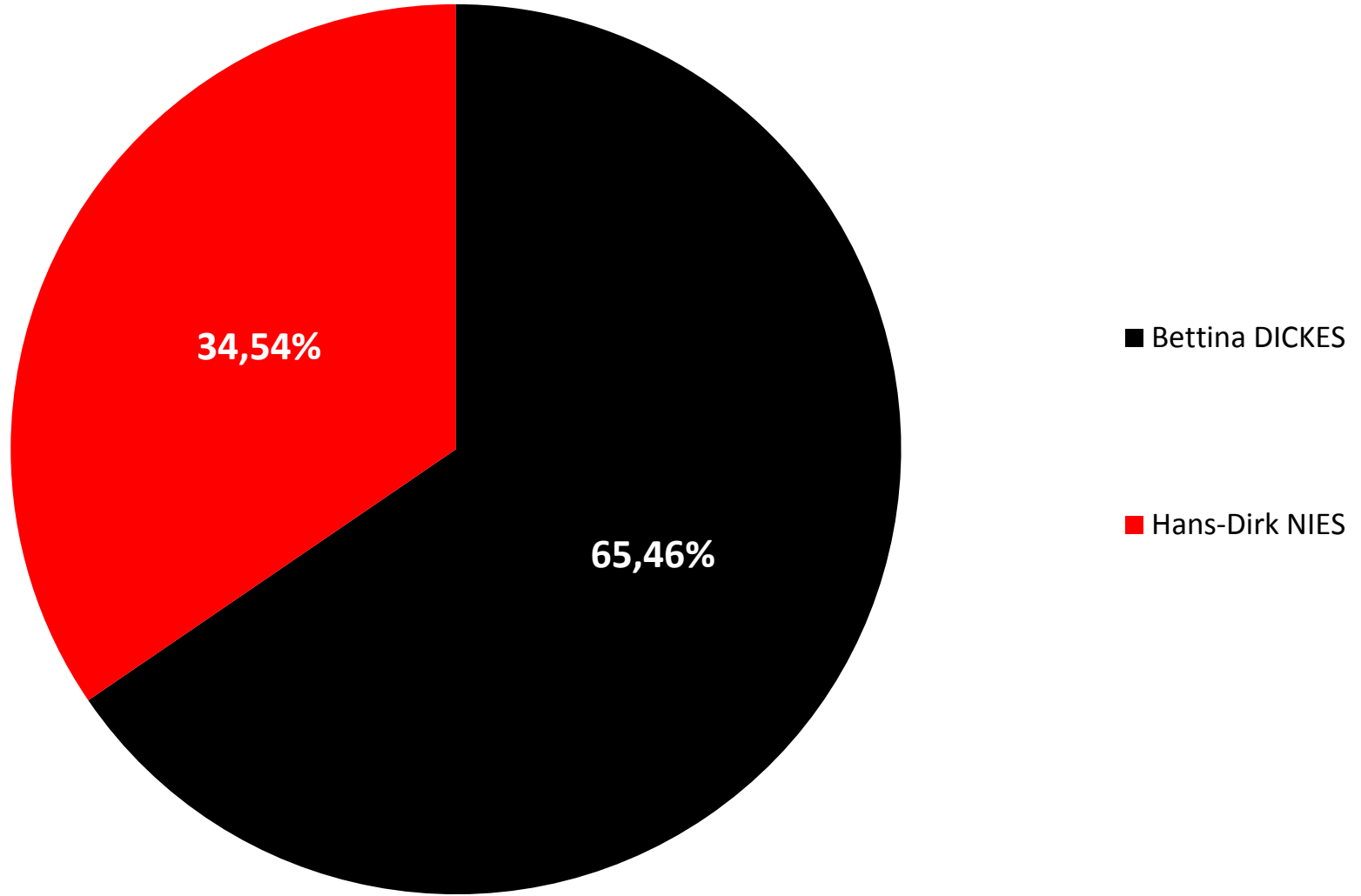


Stand: 02.04.2017 19:02

Wahlbeteiligung: 33,49 %

gültige Stimmen insgesamt: 2.519

VG Stromberg



Stand: 02.04.2017 19:02

Wahlbeteiligung: 33,49 %

gültige Stimmen insgesamt: 2.519